

## ปัจจัยยังผันผวน

คาด SET วันนี้ “Sideways” ในกรอบ 1370-1390 จุด แม้ 1Q24 GDP ไทย ขยายตัวดีกว่าคาด แต่สภาพัฒน์ฯปรับลด คาด GDP ไทยปีนี้ลงเล็กน้อย ขณะที่ ในช่วงถัดไปยังแนะติดตามถ้อยแถลงเฟด และการรายงานงบ NVIDIA ช่วงกลาง สัปดาห์ ด้านกลยุทธ์ยังเน้นย่อสะสมหุ้นงบ พันตัว โดยวันนี้แนะนำสะสม “HANA”

วานนี้สภาพัฒน์ฯรายงาน GDP ไทย 1Q24 ขยายตัว +1.5%y-y ดีกว่าตลาดคาดที่ +0.8%y-y ซึ่งพบว่าการบริโภคภาคเอกชน ขยายตัวดี +6.9% และการท่องเที่ยวเติบโตเด่น +24.8% ขณะที่การส่งออกสินค้า -2.0% (เริ่มแผ่วช่วงมีนาคม) ส่วนแรงกดดันเพิ่มเติมยังอยู่ในการลงทุนภาครัฐฯที่หดตัว -27.7% หลังการเบิกจ่ายยังคงสะดุด แต่ก็คาดจะดีขึ้นในช่วงถัดไปหลังจากงบประมาณรายจ่ายประจำปีเริ่มปลดล็อกตั้งแต่ 2Q24 เป็นต้นไป

โดยรวมสำหรับมุมมองสภาพัฒน์ฯรอบนี้ มีการปรับลดประมาณการ GDP ไทยปีนี้ลงสู่กรอบ 2.0-3.0% จากเดิมที่ 2.2-3.2% โดยมีการปรับลดตัวเลขการลงทุนภาคเอกชนลงสู่ 3.2% จาก 3.5%, ปรับลดมูลค่าการส่งออกลงสู่ +2.0% จากเดิมที่คาดโต +2.9% อย่างไรก็ตามก็มีการปรับเพิ่มการบริโภคภาคเอกชนขึ้นเป็น +4.5% จาก +3.0% ผนวกกับการปรับเป้าตัวเลขนักท่องเที่ยวต่างชาติปีนี้ขึ้นสู่ระดับ 36.5 ล้านคน จาก 35 ล้านคน

จากภาพดังกล่าวถือว่าสะท้อนภาพรวมเศรษฐกิจไทยที่ยังมีแนวโน้มขยายตัวอย่างค่อยเป็นค่อยไป ซึ่งใกล้เคียงกับมุมมองของเราที่ประเมิน GDP ไทยปีนี้ที่ระดับ +2.8%y-y ซึ่งยังพอเป็นปัจจัยที่ช่วยขับเคลื่อนจิตวิทยาการลงทุนในตลาดหุ้นไทยได้ ส่วนประเด็นที่น่าติดตามในระยะสั้น วันนี้จับตาดูการรายงานดุลการค้าของยูโรโซน และวันพุธเกาะติด FED Minutes และรายงานผลประกอบการของ NVIDIA

### วิจิตร อารยะพิศิษฏ์

นักวิเคราะห์การลงทุนปัจจัยพื้นฐาน #44799

Wijit.A@liberator.co.thw

## Daily Pick : HANA

ราคาเป้าหมาย  
เชิงกลยุทธ์ (บาท)

44.75

- คาดแนวโน้ม 2Q24 พันตัวได้เบาๆ แต่ภาพข้างหน้าดูดีขึ้น ทั้งจากคำสั่งซื้อสินค้าใหม่ และลูกค้าใหม่ที่จะทยอยเข้ามาตั้งแต่ 2Q24 เป็นต้นไป
- กลุ่ม PCBA ยังดีต่อเนื่อง โดยเฉพาะกลุ่มรถยนต์อุตสาหกรรม และการแพทย์ และยังได้ส่วนแบ่งการตลาดเพิ่มมากขึ้น ดังนั้นประเมินเป็นจังหวะสะสมสำหรับนักลงทุนระยะกลาง-ยาว

## Pic of the day

สภาพัฒน์ฯ ปรับลด GDP ไทยปีนี้ลงสู่กรอบ 2.0-3.0%

### แนวโน้มเศรษฐกิจปี 2567

| (%YoY)                        | ข้อมูลจริง |      |      | ประมาณการ ปี 2567 |              |
|-------------------------------|------------|------|------|-------------------|--------------|
|                               | 2564       | 2565 | 2566 | ณ 19 ก.พ. 67      | ณ 20 พ.ค. 67 |
| GDP                           | 1.6        | 2.5  | 1.9  | 2.2 - 3.2         | 2.0 - 3.0    |
| การบริโภคภาคเอกชน             | 0.6        | 6.2  | 7.1  | 3.0               | 4.5          |
| การอุปโภคภาครัฐบาล            | 3.7        | 0.1  | -4.6 | 1.5               | 1.7          |
| การลงทุนภาคเอกชน              | 2.9        | 4.7  | 3.2  | 3.5               | 3.2          |
| การลงทุนภาครัฐ                | 3.5        | -3.9 | -4.6 | -1.8              | -1.8         |
| มูลค่าการส่งออก (รูปเงิน USD) | 19.2       | 5.4  | -1.7 | 2.9               | 2.0          |
| เงินเฟ้อ (%)                  | 1.2        | 6.1  | 1.2  | 0.9 - 1.9         | 0.1 - 1.1    |
| ดุลบัญชีเดินสะพัด (%GDP)      | -2.0       | -3.2 | 1.3  | 1.4               | 1.2          |

ที่มา: สศช.

ที่มา: สภาพัฒน์ฯ

## Eyes On

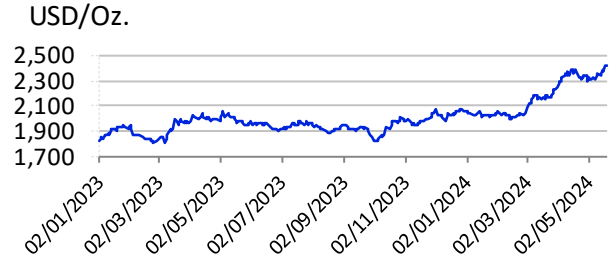
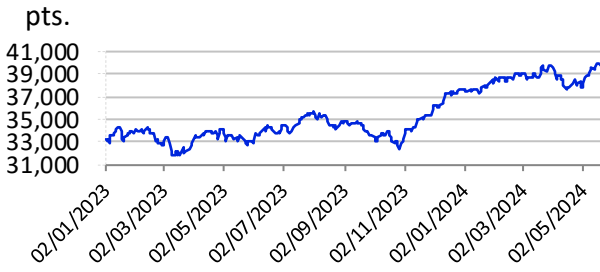
21 พ.ค. ดุลการค้ายูโรโซน

22 พ.ค. ยอดขายบ้านมือสอง US,

รายงานการประชุม FED รอบที่ผ่านมา

**Dow Jones** 39,806.77 **-196.82 -0.49%**

**Gold** 2,425.31 **10.09 0.42%**

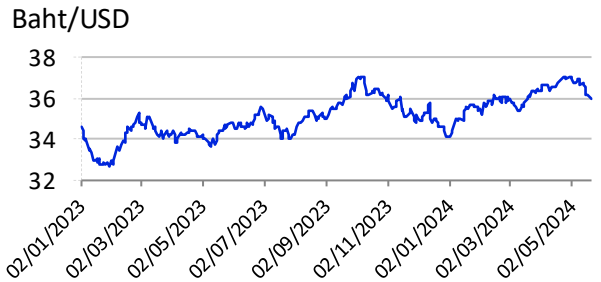
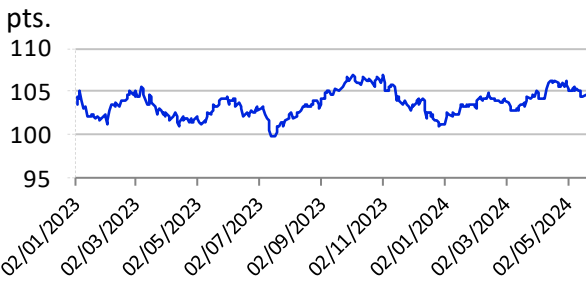


ที่มา : Bloomberg

ที่มา : Bloomberg

**Dollar Index** 104.57 **0.12 0.11%**

**USDTHB** 36.03 **-0.17 -0.48%**

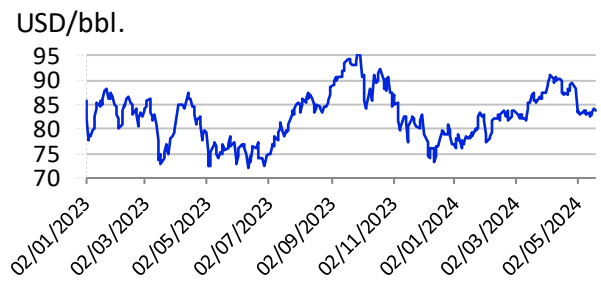
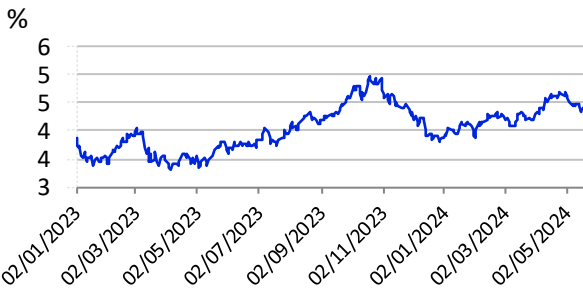


ที่มา : Bloomberg

ที่มา : Bloomberg

**10 Yrs US Bond Yield** 4.45 **0.02 0.52%**

**Brent** 83.71 **-0.27 -0.32%**

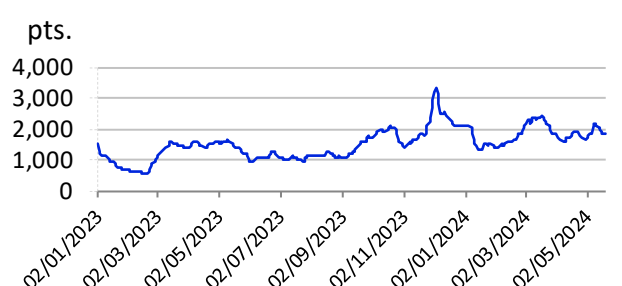
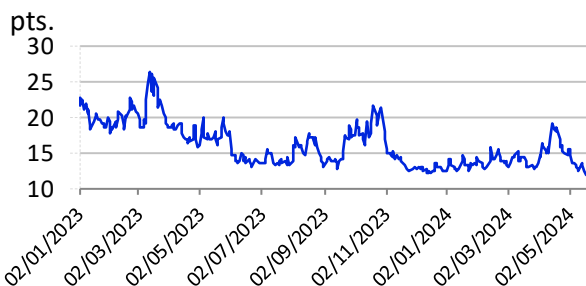


ที่มา : Bloomberg

ที่มา : Bloomberg

**VIX Index** 12.15 **0.16 1.33%**

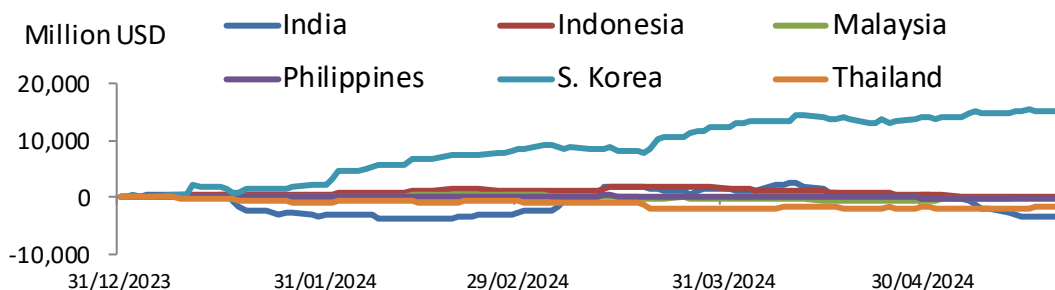
**BDI Index** 1,847.00 **3.00 0.16%**



ที่มา : Bloomberg

ที่มา : Bloomberg

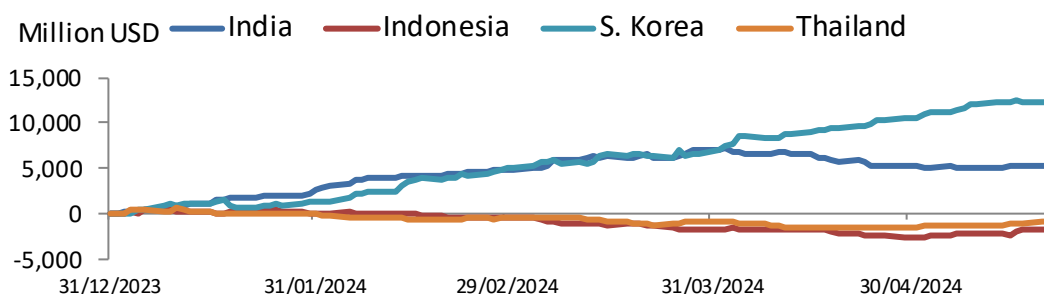
## EQUITY : Accumulated fund flow 2024



| Country              | Daily  | WTD       | MTD       | QTD       | YTD       | 2024 PE (x) | 2024 PBV (x) |
|----------------------|--------|-----------|-----------|-----------|-----------|-------------|--------------|
| Equity (Million USD) |        |           |           |           |           |             |              |
| India                | - 74.5 | - 1,181.4 | - 3,604.0 | - 4,701.1 | - 3,342.8 | 20.48       | 3.19         |
| Indonesia            | 14.1   | 14.1      | - 481.6   | - 1,622.1 | 63.7      | 13.26       | 1.85         |
| Malaysia             | 39.3   | 186.1     | 477.1     | 189.5     | 2.9       | 14.39       | 1.37         |
| Philippines          | - 4.3  | - 4.3     | - 31.1    | - 443.3   | - 280.7   | 11.46       | 1.42         |
| S. Korea             | - 47.4 | - 47.4    | 1,193.3   | 2,987.3   | 15,176.0  | 10.83       | 0.93         |
| Thailand             | 2.9    | 2.9       | 2.1       | 110.1     | - 1,823.4 | 14.76       | 1.33         |

ที่มา : Bloomberg

## BOND : Accumulated fund flow 2024



| Country             | Daily   | WTD     | MTD     | QTD       | YTD       |
|---------------------|---------|---------|---------|-----------|-----------|
| Bonds (Million USD) |         |         |         |           |           |
| India               | 109.7   | 143.5   | 53.5    | - 1,856.6 | 5,275.7   |
| Indonesia           | 173.7   | 314.8   | 915.8   | - 148.0   | - 1,815.2 |
| Malaysia            | N/A     | N/A     | 233.1   | 233.1     | 132.6     |
| Philippines         | N/A     | N/A     | 46.5    | - 1,047.5 | - 1,047.5 |
| S. Korea            | - 144.1 | - 144.1 | 1,688.3 | 5,668.5   | 12,256.2  |
| Thailand            | 230.6   | 230.6   | 546.0   | - 151.4   | - 947.4   |

ที่มา : Bloomberg

## Disclosures & Disclaimer

รายงานนี้ ถูกจัดทำขึ้นเพื่อเผยแพร่ และเพื่อให้ข้อมูลเท่านั้น มิใช่การชักจูงให้ซื้อหรือขายหุ้นที่กล่าวถึงในรายงานฉบับนี้ นักลงทุนควรตระหนักเสมอว่า ราคาหุ้นอาจเคลื่อนไหวผันผวน เพิ่มขึ้น และลดลงได้ตลอดเวลา ความเห็น หรือคำแนะนำต่างๆ จัดทำขึ้นบนการวิเคราะห์เชิงเทคนิค และทางปัจจัยพื้นฐาน อาจมีความแตกต่างกันได้ การประเมินมูลค่าที่เหมาะสมทางพื้นฐาน อาจแตกต่างจากการวิเคราะห์เชิงเทคนิคซึ่งจะขึ้นกับปัจจัยทางด้านราคา(Price) และปริมาณการซื้อขาย(Volume) ซึ่งแตกต่างไปจากการวิเคราะห์เชิงปัจจัยพื้นฐานซึ่งประเมินมาจากการคาดการณ์ผลการดำเนินงานบริษัท ดังนั้น ผลตอบแทนของนักลงทุนจึงอาจต่ำกว่าต้นทุนได้ ขณะที่ผลตอบแทนจากการลงทุนในอดีตไม่สามารถสะท้อนถึงผลตอบแทนในอนาคตได้ บทวิเคราะห์นี้ไม่ได้มีจุดประสงค์เพื่อแนะนำการลงทุนเพื่อบุคคลใดเป็นการเฉพาะ และเพื่อวัตถุประสงค์เฉพาะเจาะจงต่อการลงทุน ฐานะทางการเงิน และความต้องการส่วนบุคคลของนักลงทุนที่อ่านบทวิเคราะห์ฉบับนี้ ดังนั้น นักลงทุนจึงควรใช้วิจารณญาณ ในการอ่านบทวิเคราะห์ฉบับนี้

การจัดทำรายงานฉบับนี้ ได้อ้างอิงมาจากแหล่งข้อมูลที่ได้รับการยอมรับว่ามีความน่าเชื่อถือ แต่ไม่ได้เป็นการรับรองจาก บล.ลิเบอเรเตอร์ ดังนั้นผลที่ตามมาทั้งในส่วนของความแม่นยำ หรือเรียบร้อยสมบูรณ์จึงไม่ได้เป็นความรับผิดชอบจากทาง บล.ลิเบอเรเตอร์ และ เจ้าหน้าที่, กรรมการ, และหน่วยงานที่เกี่ยวข้อง และ/หรือพนักงาน จะไม่มีส่วนรับผิดชอบต่อการสูญเสียต่างๆ ที่เกิดขึ้นทั้งทางตรง หรือทางอ้อมจากการใช้รายงานฉบับนี้ ข้อมูล, ความเห็น และคำแนะนำที่ปรากฏอยู่ในบทวิเคราะห์ฉบับนี้อาจมีการเปลี่ยนแปลงได้ตลอดเวลา โดยไม่ต้องแจ้งให้ทราบล่วงหน้า

ในบทวิเคราะห์นี้ อาจมีการคาดการณ์ผลการดำเนินงานล่วงหน้า ด้วยการใช้คำเหล่านี้ เช่น “คาดว่า” “เชื่อว่า” “คาดการณ์ว่า” “มีแนวโน้มว่า” “มีแผนว่า” “ประมาณการ” หรือ อาจมีการอธิบายว่า เหตุการณ์นี้ “อาจ” เกิดขึ้น หรือ เหตุการณ์นี้ “เป็นไปได้” ที่จะเกิดขึ้น เป็นต้น การคาดการณ์ล่วงหน้าดังกล่าวนี้ จะอยู่บนพื้นฐานของสมมติฐานที่ตั้งขึ้นและอ้างอิงบนข้อมูลในปัจจุบัน และยังคงขึ้นอยู่กับความเสี่ยงและความไม่แน่นอนที่จะทำให้เกิดผลการดำเนินงานที่แท้จริงแตกต่างไปจากที่คาดการณ์ได้ นักลงทุนจึงไม่ควรใช้การคาดการณ์ล่วงหน้านี้เป็นหลักในการตัดสินใจลงทุน โดยหลังจากวันที่บทวิเคราะห์ถูกเผยแพร่ออกไป บล.ลิเบอเรเตอร์ ไม่ถือเป็นภาระผูกพันในการปรับประมาณการ หากจะมีข้อมูลใหม่ หรือเหตุการณ์ที่ไม่คาดคิดเกิดขึ้น

บล.ลิเบอเรเตอร์ รวมถึงเจ้าหน้าที่, กรรมการ และพนักงาน ซึ่งรวมถึงหน่วยงานที่เกี่ยวข้องกับการจัดทำ หรือการเผยแพร่บทวิเคราะห์นี้ อาจมีส่วนร่วม หรือมีสิทธิลงทุนในหุ้นตัวนี้ หรือ มีส่วนได้เสียต่างๆ กับผู้ที่ออกหลักทรัพย์นี้ นอกจากนี้ ราคาหุ้นอาจเคลื่อนไหวไปตามสิ่งที่เสนอในบทวิเคราะห์นี้ บล.ลิเบอเรเตอร์ มีสิทธิใช้ข้อมูลในรายงานนี้ ก่อนที่รายงานนี้จะถูกเผยแพร่ออกไปภายใต้ขอบเขตที่กฎหมายรับรองเท่านั้น กรรมการ, เจ้าหน้าที่ และ/หรือพนักงานของ บล.ลิเบอเรเตอร์ ท่านหนึ่งท่านใด หรือมากกว่าหนึ่งท่าน สามารถเป็นกรรมการในบริษัทจดทะเบียนนี้ได้

บทวิเคราะห์นี้ ถูกทำขึ้นเพื่อลูกค้าของ บล.ลิเบอเรเตอร์ และห้ามนำไปแก้ไข ดัดแปลง แจกจ่าย และจัดทำใหม่ ไม่ว่าจะเป็นส่วนบางส่วน หรือเต็มฉบับ หากไม่ได้รับอนุญาตจาก บล.ลิเบอเรเตอร์ เป็นการล่วงหน้า ทั้งนี้ บล.ลิเบอเรเตอร์ จะไม่รับผิดชอบต่อผลที่ตามมาจากการกระทำของบุคคลที่ 3 ที่กระทำการสิ่งที่ได้ห้ามไว้ดังกล่าว

นิยาม : บล.ลิเบอเรเตอร์ กำหนดคำแนะนำการลงทุนด้วยการวิเคราะห์เชิงปัจจัยพื้นฐานไว้ 3 ระดับ ดังต่อไปนี้

ซื้อ (BUY) ใช้สำหรับหุ้นที่ฝ่ายวิจัยฯ คาดว่าจะให้ผลตอบแทนคาดหวัง ระหว่างส่วนต่างราคาหุ้นในปัจจุบัน กับราคาเหมาะสมตามปัจจัยพื้นฐาน (Capital gain) มากกว่า 10%

ถือ (HOLD) ใช้สำหรับหุ้นที่ฝ่ายวิจัยฯ คาดว่าจะให้ผลตอบแทนคาดหวัง ระหว่างส่วนต่างราคาในหุ้นปัจจุบัน กับราคาเหมาะสมตามปัจจัยพื้นฐาน (Capital gain) ระหว่าง -10% ถึง +10%

ขาย (SELL) ใช้สำหรับหุ้นที่ฝ่ายวิจัยฯ คาดว่าจะให้ผลตอบแทนคาดหวัง ระหว่างส่วนต่างราคาในหุ้นปัจจุบัน กับราคาเหมาะสมตามปัจจัยพื้นฐาน (Capital gain) ตดลบมากกว่า 10% ขึ้นไป

โดยคำแนะนำด้วยการวิเคราะห์เชิงปัจจัยพื้นฐานนี้ อาจ “เหมือน” หรือ “แตกต่าง” กับคำแนะนำทางเทคนิครายวัน หรือคำแนะนำในเชิงกลยุทธ์ได้ นักลงทุนควรพิจารณาคำแนะนำในบทวิเคราะห์อย่างรอบคอบร่วมกับ ลักษณะพฤติกรรมกรรมการลงทุน และความสามารถในการรับความเสี่ยงได้ของนักลงทุน ก่อนตัดสินใจลงทุน



## Anti-Corruption Progress Indicator : as of 1<sup>st</sup> November 2023

| ได้รับการรับรอง CAC         |        |        |        |        |        |       |        |        |        |        |        |        |      |        |
|-----------------------------|--------|--------|--------|--------|--------|-------|--------|--------|--------|--------|--------|--------|------|--------|
| 2S                          | AYUD   | BWG    | CSC    | GBX    | ILM    | KTB   | MOONG  | PDJ    | PT     | SC     | SORKON | TMC    | TOG  | UOBKH  |
| 7UP                         | B      | CEN    | DCC    | GC     | INET   | KTC   | MSC    | PG     | PTECH  | SCC    | SPACK  | TFG    | TOP  | UV     |
| AAI                         | BAFS   | CENTEL | DELTA  | GCAP   | INOX   | L&E   | MST    | PHOL   | PTG    | SCCC   | SPALI  | TFI    | TOPP | VCOM   |
| ADVANC                      | BAM    | CFRESH | DEMCO  | GEL    | INSURE | LANNA | MTC    | PIMO   | PTT    | SCG    | SPC    | TFMAMA | TPA  | VGI    |
| AF                          | BANPU  | CGH    | DIMET  | GFPT   | INTUCH | LHFG  | MTI    | PK     | PTTEP  | SCGP   | SPI    | TGH    | TPCS | VIH    |
| AH                          | BAY    | CHEWA  | DRT    | GGC    | IRPC   | LHK   | NATION | PL     | PTTGC  | SCM    | SPRC   | THANI  | TRT  | WACOAL |
| AI                          | BBL    | CHOTI  | DUSIT  | GJS    | ITEL   | LPN   | NCAP   | PLANB  | PYLON  | SCN    | SRICHA | THCOM  | TRU  | WHA    |
| AIE                         | BCH    | CHOW   | EA     | GPI    | IVL    | LRH   | NEP    | PLANET | Q-CON  | SEAOIL | SSF    | THIP   | TSC  | WHAUP  |
| AIRA                        | BCP    | CIG    | EASTW  | GPSC   | JAS    | M     | NKI    | PLAT   | QH     | SE-ED  | SSP    | THRE   | TSI  | WICE   |
| AJ                          | BCPG   | CIMBT  | ECF    | GSTEEL | JKN    | MAJOR | NOBLE  | PM     | QLT    | SELIC  | SSSC   | THREL  | TSTE | WIJK   |
| AKP                         | BE8    | CM     | EGCO   | GULF   | JR     | MALEE | NOK    | PPP    | QTC    | SENA   | SST    | TIDLOR | TSTH | XO     |
| AMA                         | BEC    | CMC    | EP     | GUNKUL | JTS    | MATCH | NRF    | PPPM   | RABBIT | SGC    | STA    | TIPCO  | TTA  | YUASA  |
| AMANAH                      | BEYOND | COM7   | EPG    | HANA   | KASET  | MBAX  | NWR    | PPS    | RATCH  | SGP    | STGT   | TISCO  | TTB  | ZEN    |
| AMATA                       | BGC    | COTTO  | ERW    | HARN   | KBANK  | MBK   | OCC    | PR9    | RML    | SINGER | STOWER | TKS    | TTCL | ZIGA   |
| AMATAV                      | BGRIM  | CPALL  | ESTAR  | HENG   | KBS    | MC    | OGC    | PREB   | RS     | SIRI   | SUSCO  | TKT    | TU   |        |
| AP                          | BKI    | CPAXT  | ETC    | HMPRO  | KCAR   | MCOT  | OR     | PRG    | RWI    | SITHAI | SVI    | TMD    | TVDH |        |
| APCS                        | BLA    | CPF    | ETE    | HTC    | KCC    | META  | ORI    | PRINC  | S&J    | SKR    | SYMC   | TMILL  | TVO  |        |
| AS                          | BPP    | CPI    | FNS    | ICC    | KCE    | MFC   | PAP    | PRM    | SAAM   | SMIT   | SYNTEC | TMT    | TWPC |        |
| ASIAN                       | BROOK  | CPL    | FPI    | ICHI   | KGEN   | MFEC  | PATO   | PROS   | SABINA | SMK    | TAE    | TNITY  | UBE  |        |
| ASK                         | BRR    | CPN    | FPT    | IFS    | KGI    | MILL  | PB     | PSH    | SAK    | SMPC   | TAKUNI | TNL    | UBIS |        |
| ASP                         | BSBM   | CPW    | FSMART | III    | KKP    | MINT  | PCSGH  | PSL    | SAPPE  | SNC    | TASCO  | TNP    | UEC  |        |
| AWC                         | BTS    | CRC    | FTE    | ILINK  | KSL    | MONO  | PDG    | PSTC   | SAT    | SNP    | TCAP   | TNR    | UKEM |        |
|                             |        |        |        |        |        |       |        |        |        |        |        |        |      |        |
| ประเภทเจตนากรณีเข้าร่วม CAC |        |        |        |        |        |       |        |        |        |        |        |        |      |        |
| ACE                         | BTG    | CV     | EVER   | J      | MEGA   | OSP   | PROEN  | SANKO  | SM     | TEGH   | TQM    | WIN    |      |        |
| ADB                         | BYD    | DEXON  | GLOBAL | JMART  | MENA   | OTO   | PRTR   | SENX   | SUPER  | TGE    | TRUE   | WPH    |      |        |
| ASW                         | CAZ    | DMT    | GREEN  | JMT    | MITSI  | POLY  | RBF    | SFLEX  | SVOA   | TIPH   | VARO   | XPG    |      |        |
| BBGI                        | CBG    | DOHOME | ICN    | LEO    | MODERN | PQS   | RT     | SIS    | SVT    | TKN    | VIBHA  |        |      |        |
| BRI                         | CI     | EKH    | ITC    | LH     | NER    | PRIME | SA     | SKE    | TBN    | TPLAS  | W      |        |      |        |

ที่มา : SEC.or.th, สมาคมส่งเสริมสถาบันกรรมการบริษัทไทย (1 พ.ย. 2566) โดยบริษัทที่เข้าร่วมโครงการแนวร่วมปฏิบัติของภาคเอกชนไทยในการต่อต้านทุจริต (Thai CAC) มี 2 กลุ่ม คือ

- ได้รับการรับรอง CAC
- ได้ประเภทเจตนากรณีเข้าร่วม CAC

## Liberator Research Team

|                                |  |  |
|--------------------------------|--|--|
| จรรยาพัณณ์ วัฒนวงศ์            | หัวหน้าฝ่ายฯ, นักวิเคราะห์ปัจจัยพื้นฐาน  | <a href="mailto:Jaroonpan.W@liberator.co.th">Jaroonpan.W@liberator.co.th</a> |
| นารี อภิเสวตทานต์              | นักวิเคราะห์ปัจจัยพื้นฐาน                | <a href="mailto:Naree.A@liberator.co.th">Naree.A@liberator.co.th</a>         |
| วิจิตร อารยะพิศิษฐ             | นักกลยุทธ์การลงทุน                       | <a href="mailto:Wijit.A@liberator.co.th">Wijit.A@liberator.co.th</a>         |
| อภิวินน์ ทวีศิริวณิช CFTe, CMT | นักวิเคราะห์ทางเทคนิค และ อนุพันธ์       | <a href="mailto:Apiwat.T@liberator.co.th">Apiwat.T@liberator.co.th</a>       |
| กัวิวัฒน์ ชุติภักดิ์           | ผู้ช่วยนักวิเคราะห์                      | <a href="mailto:Tiwat.C@liberator.co.th">Tiwat.C@liberator.co.th</a>         |
| จิรภัทร คงบัว                  | ผู้ช่วยนักวิเคราะห์                      | <a href="mailto:Jirapat.K@liberator.co.th">Jirapat.K@liberator.co.th</a>     |
| ธนัชชา เซษุโรตติศักดิ์         | นักวิเคราะห์ปัจจัยพื้นฐาน หุ้นต่างประเทศ | <a href="mailto:Thanatcha.C@liberator.co.th">Thanatcha.C@liberator.co.th</a> |

บริษัทหลักทรัพย์ ลิเบอเรเตอร์ จำกัด (สำนักงานใหญ่) เลขที่ 944 โครงการสามย่านมิตรทาวน์ ชั้น 28 ห้องเลขที่ 2810, ชั้นที่ 29 ห้องเลขที่ 2906, ชั้นที่ 17 ห้องเลขที่ 1710 (ฝ่ายวิจัยฯ) ถนนพระราม 4 แขวงวังใหม่ เขตปทุมวัน กทม. 10330 โทรศัพท์ : 02-028-7441