



COMMODITY REPORT

WEEKLY UPDATE
04/06/24

Weekly Performance

24 MAY - 31 MAY 2024

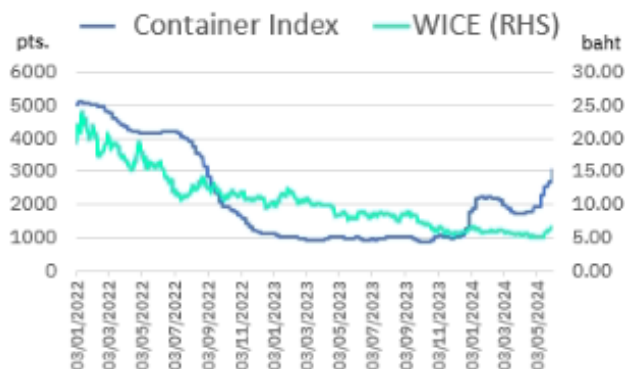
Commodities	Unit	Last	WTD	MTD	QTD	YTD
ENERGY and PETRO						
Brent	USD/bbl	81.6	-0.6	-7.1	-6.7	5.9
WTI	USD/bbl	77.0	-0.9	-6.0	-7.4	7.5
Dubai	USD/bbl	82.7	1.7	-5.6	-4.7	8.0
Natural Gas	USD/MMBtu	2.6	2.7	29.9	46.7	2.9
Coal	USD/MT	142.4	-0.3	0.1	10.3	-2.7
Gasoline spread	USD/bbl	3.9	-46.1	-70.4	-73.2	-64.2
Diesel spread	USD/bbl	10.3	-5.9	-2.8	-45.6	-45.3
Jet spread	USD/bbl	12.5	1.7	3.1	-20.8	-43.8
HDPE spread	USD/tonne	337.8	-4.9	3.2	2.7	8.5
PX spread	USD/tonne	447.8	-3.7	3.6	-4.5	15.9
BZ spread	USD/tonne	377.8	-4.4	5.7	13.1	70.7
Soft Commodities						
Coconut	baht/100 units	1900.0	0.0	-5.0	-9.5	-9.5
Rubber	cent/Kg	174.8	0.3	6.1	5.3	12.0
Sugar	cent/lb	18.3	-0.6	-7.2	-18.7	-11.1
Industrial Metals						
Gold	USD/Oz	2327.3	-0.3	1.8	4.4	12.8
Copper	USD/MT	10040.0	-2.8	0.5	13.2	17.3
Aluminum	USD/MT	2652.5	-0.4	2.4	13.5	11.3
Hot-Rolled Coil	USD/tonne	761.0	-3.5	-6.4	-11.5	-33.0
Live Stock						
Chicken	baht/kg	43.5	0.0	0.0	0.0	11.5
Pork	baht/kg	69.5	0.0	-2.8	-2.8	0.0
Shrimp	baht/kg	120.0	0.0	0.0	-7.7	0.0
Other						
BDI Index	pts	1815.0	1.0	7.7	-0.3	-13.3
Container Index	pts	3044.8	12.6	56.9	75.9	73.0

Commodity Pick : WICE

ราคาเป้าหมาย
เชิงกลยุทธ์ (บาท)

7.40

- จากสถานการณ์ความตึงเครียดในตะวันออกกลาง และการขัดแย้งกันระหว่างจีน&สหรัฐฯ ในประเด็นการขึ้นภาษีสินค้านำเข้าจากจีน คาดกระตุ้นความต้องการการส่งออกสินค้าให้มากขึ้น ซึ่งคาดว่าจะเป็ปัจจัยบวกต่อธุรกิจโลจิสติกส์เช่นกัน



โลจิสติกส์ยังน่าสนใจ

- ▶ ประเด็นขึ้นภาษีสินค้าจีน คาดหนุนผู้ประกอบการ เร่งส่งออกในระยะสั้น ถือเป็นบวกต่อกลุ่มเรือตู้ และโลจิสติกส์ และเก็งกำไร WICE, RCL
- ▶ ราคาสินค้าเกษตร ทั้งข้าวโพดและกากถั่วเหลืองชะลอตัว ผสานราคาเนื้อสัตว์ที่ยังทรงตัวดี ถือเป็นบวกต่อกลุ่มผู้เลี้ยงสัตว์ และนำ BTG, GFPT

ราคาพลังงานในสัปดาห์ที่ผ่านมาชะลอตัวลง ทั้งน้ำมันดิบ ถ่านหิน รวมทั้งส่วนต่างปิโตรเคมีที่ย่อตัวราว -4%p-w ในขณะที่ด้านค่าการกลั่นฟื้นตัวขึ้น โดยได้แรงพยุงจากส่วนต่างน้ำมันเครื่องบินที่ฟื้นตัว โดยสำหรับกลุ่มนี้เรายังคงมองการย่อตัวรับกลุ่มโรงกลั่น

ด้านราคาสินค้าเกษตร พบว่า ส่วนใหญ่ปรับตัวลดลง ทั้ง ราคาข้าวโพด (-4%), ราคากากถั่วเหลือง (-5.6%) และราคาข้าวสาลี (-2.7%) ดังนั้นอาจเพิ่มจิตวิทยาเชิงบวกต่อกลุ่มผู้เลี้ยงสัตว์ ซึ่งจะได้อานิสงส์จากต้นทุนอาหารสัตว์ที่ลดลง หนุนอัตรากำไรขึ้นฟื้นตัว ดังนั้นแนะนำย่อสะสม BTG, GFPT

ราคาเนื้อสัตว์โดยรวมยังคงทรงตัว โดย ราคาไก่ทรงตัวสูงที่ระดับ 43.5 บาทต่อ กก. เช่นเดียวกับราคาหมูที่เริ่มทรงตัว และคาดผ่านจุดต่ำสุดแล้ว โดยราคาล่าสุดอยู่ที่ 69.5 บาทต่อ กก. ดังนั้นหุ้นอิงราคาไก่ และหมูยังมีโอกาสไปต่อ เป็นแรงบวกที่น่ากอยสะสม

สำหรับทิศทางของกลุ่มเดินเรือ พบว่าดัชนี BDI ในสัปดาห์ที่ผ่านมาแกว่งแคบ ขณะที่ดัชนี Container Index ยังปรับตัวขึ้นเด่น +12%p-w ทำจุดสูงสุดในรอบ 21 เดือน ท่ามกลางความกังวลเรื่องการปรับขึ้นภาษีสินค้าจีนในสหรัฐฯ หนุนผู้ประกอบการเร่งส่งสินค้าในช่วง 1-2 เดือนนี้ ถือเป็นบวกต่อหุ้นกลุ่มเรือตู้ และกลุ่มโลจิสติกส์ ดังนั้นแนะนำจังหวะย่อเป็นโอกาสเข้าเก็งกำไร WICE, RCL

วิจิตร อารยะพิศิษฐ

นักวิเคราะห์การลงทุนปัจจัยพื้นฐานด้านหลักทรัพย์ #44799
Wijit.A@liberator.co.th



COMMODITY REPORT

WEEKLY UPDATE
04/06/24

Commodities trend as of 31 MAY 2024

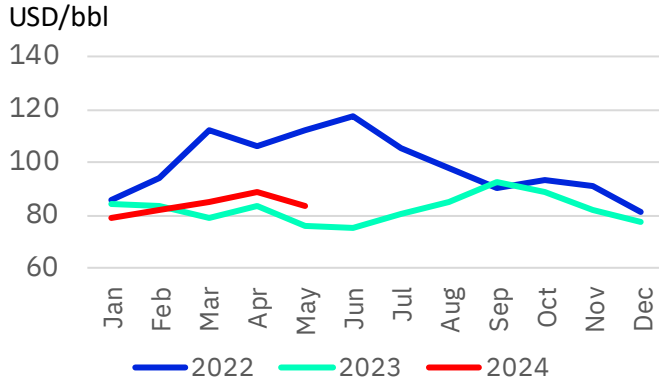
Commodities	Unit	Last	WTD	MTD	QTD	YTD	Price up positive to	Price down positive to	Source
ENERGY and PETRO									
Brent	USD/bbl	81.6	-0.6	-7.1	-6.7	5.9	PTTEP	CONMAT, CONS, TRANS	Bloomberg
WTI	USD/bbl	77.0	-0.9	-6.0	-7.4	7.5	PTTEP	CONMAT, CONS, TRANS	Bloomberg
Dubai	USD/bbl	82.7	1.7	-5.6	-4.7	8.0	PTTEP	CONMAT, CONS, TRANS	Bloomberg
Natural Gas	USD/MMBtu	2.6	2.7	29.9	46.7	2.9	PTTEP	PTT, POWER	Bloomberg
Coal	USD/MT	142.4	-0.3	0.1	10.3	-2.7	BANPU, LANNA	SCGP, CONMAT	Bloomberg
GRM	USD/bbl	4.9	23.9	-16.0	-5.0	-34.3	Refinery	-	Bloomberg
Gasoline spread	USD/bbl	3.9	-46.1	-70.4	-73.2	-64.2	Refinery	-	Bloomberg
Diesel spread	USD/bbl	10.3	-5.9	-2.8	-45.6	-45.3	Refinery	-	Bloomberg
Jet spread	USD/bbl	12.5	1.7	3.1	-20.8	-43.8	Refinery	-	Bloomberg
HDPE spread	USD/tonne	337.8	-4.9	3.2	2.7	8.5	Petrochem	-	Bloomberg
PX spread	USD/tonne	447.8	-3.7	3.6	-4.5	15.9	Petrochem	-	Bloomberg
BZ spread	USD/tonne	377.8	-4.4	5.7	13.1	70.7	Petrochem	-	Bloomberg
Soft Commodities									
Corn	cent/bu	446.3	-4.0	1.5	1.0	-5.3	-	CPF, TFG, BTG, TFM	Bloomberg
Coconut	baht/100 units	1900.0	0.0	-5.0	-9.5	-9.5	-	COCOCO, PLUS, SAPPE	OAE
Crude Palm Oil	MYR/MT	4069.0	5.1	5.4	-5.9	11.1	UVAN, UPOIC	EA, PTG, BBGI, GGC, AIE, KCG	Bloomberg
Rubber	cent/Kg	174.8	0.3	6.1	5.3	12.0	STA, TRUBB, NER, TEGH	STGT, IRC, NDR	Bloomberg
Soybean Meal	USD/tonne	364.7	-5.6	5.3	8.0	-5.5	TVO	CPF, TFG, BTG, TFM	Bloomberg
Sugar	cent/lb	18.3	-0.6	-7.2	-18.7	-11.1	KSL, BRR, KBS	Beverage, XO, AU	Bloomberg
Wheat	cent/bu	678.5	-2.7	12.5	17.8	5.1	TMILL	RBF, TFMAMA, KCG, NSL, AU	Bloomberg
Industrial Metals									
Gold	USD/Oz	2327.3	-0.3	1.8	4.4	12.8	-	-	Bloomberg
Copper	USD/MT	10040.0	-2.8	0.5	13.2	17.3	-	KCE	Bloomberg
Aluminum	USD/MT	2652.5	-0.4	2.4	13.5	11.3	-	CBG, OSP	Bloomberg
Hot-Rolled Coil	USD/tonne	761.0	-3.5	-6.4	-11.5	-33.0	TSTH, GLOBAL, DOHOME	CONS	Bloomberg
Live Stock									
Chicken	baht/kg	43.5	0.0	0.0	0.0	11.5	CPF, GFPT, TFG, BTG	Restaurant	DIT
Pork	baht/kg	69.5	0.0	-2.8	-2.8	0.0	CPF, BTG, TFG	Restaurant	DIT
Shrimp	baht/kg	120.0	0.0	0.0	-7.7	0.0	TU, CPF, CFRESH, ASIAN	Restaurant	OAE
Other									
BDI Index	pts	1815.0	1.0	7.7	-0.3	-13.3	PSL, TTA	-	Bloomberg
Capesize Index	pts	2820.0	7.9	34.3	6.9	-17.0	-	-	Bloomberg
Panamax Index	pts	1693.0	-7.2	-8.2	-9.9	-11.3	-	-	Bloomberg
Supramax Index	pts	1278.0	-3.6	-13.9	-4.0	-6.6	PSL, TTA	-	Bloomberg
Handysize Index	pts	720.0	4.7	-3.5	-6.7	-18.1	PSL, TTA	-	Bloomberg
Container Index	pts	3044.8	12.6	56.9	75.9	73.0	RCL, Logistics	-	Bloomberg

Source : Bloomberg



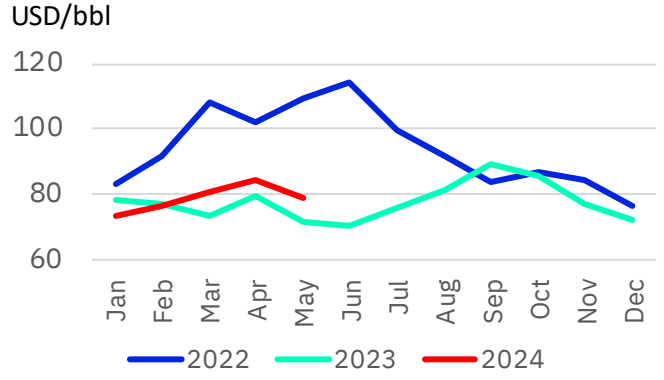
Monthly seasonality commodities price

Brent



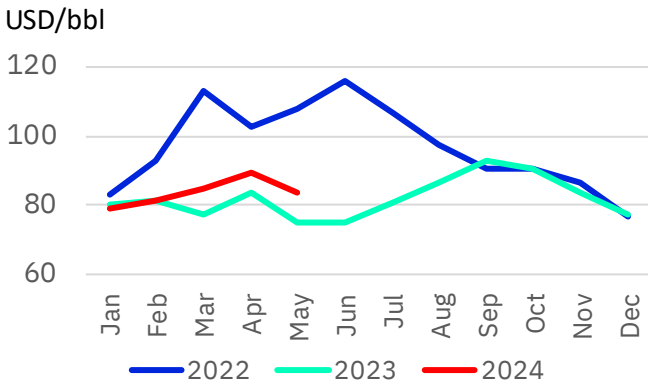
Source : Bloomberg

WTI



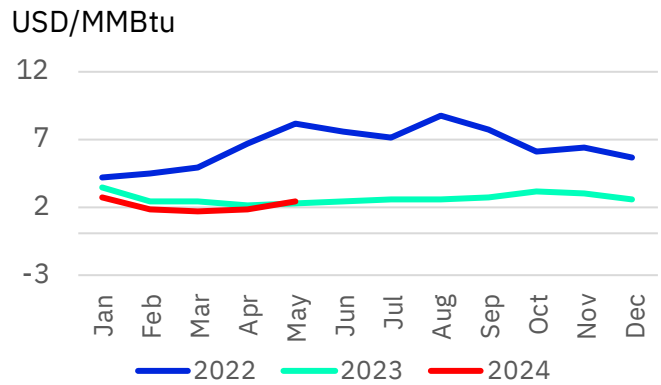
Source : Bloomberg

Dubai



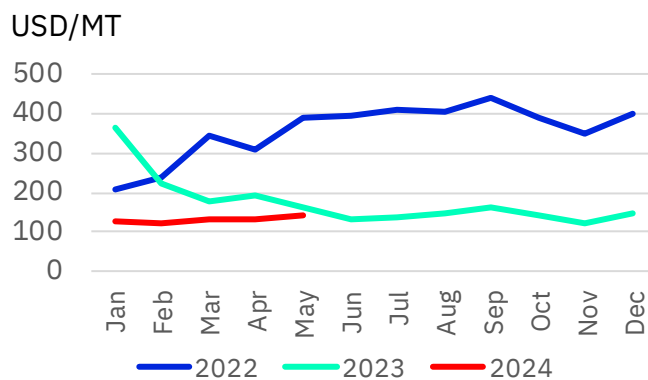
Source : Bloomberg

Natural gas



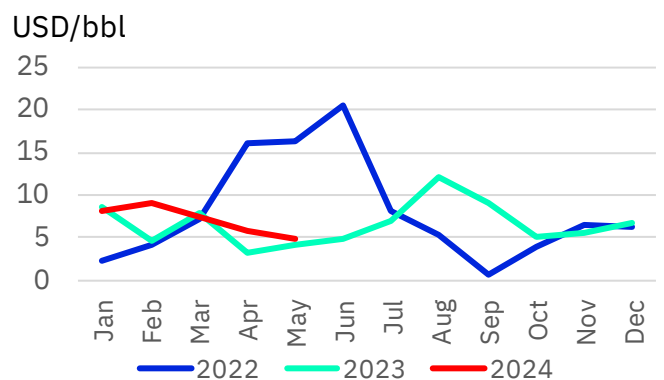
Source : Bloomberg

Coal



Source : Bloomberg

GRM



Source : Bloomberg



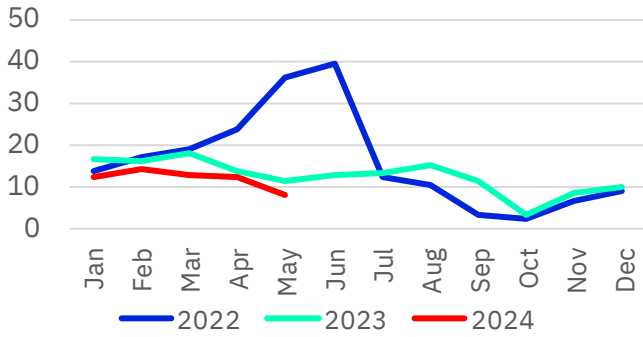
COMMODITY REPORT

WEEKLY UPDATE
04/06/24

Monthly seasonality commodities price

Gasoline Spread

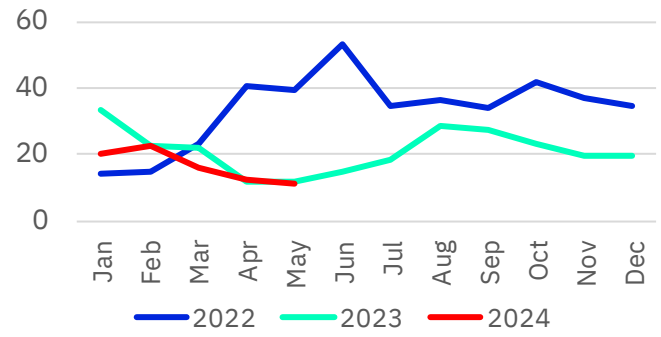
USD/bbl



Source : Bloomberg

Diesel Spread

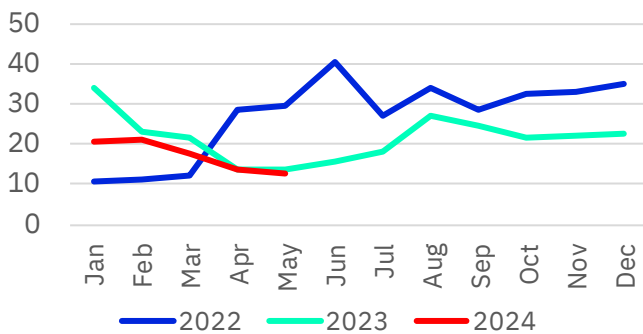
USD/bbl



Source : Bloomberg

Jet Spread

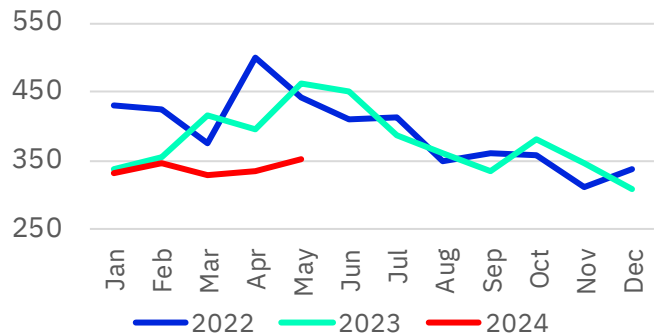
USD/bbl



Source : Bloomberg

HDPE Spread

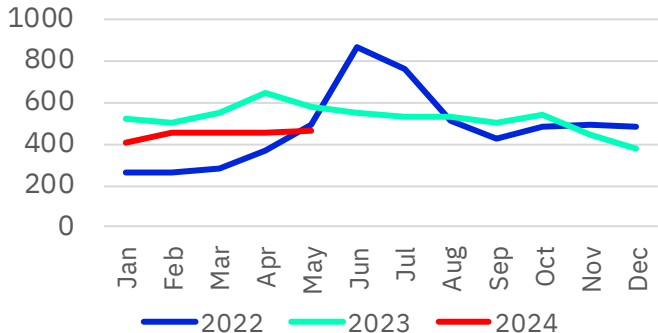
USD/tonne



Source : Bloomberg

PX Spread

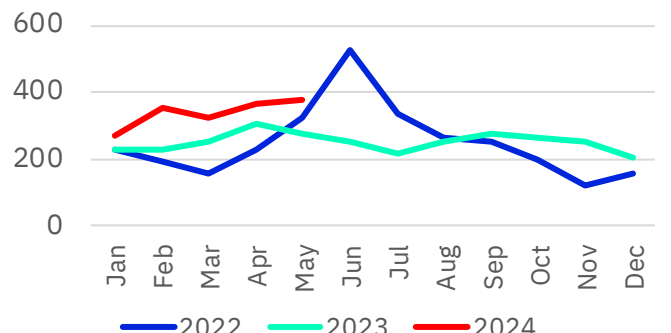
USD/tonne



Source : Bloomberg

BZ Spread

USD/tonne

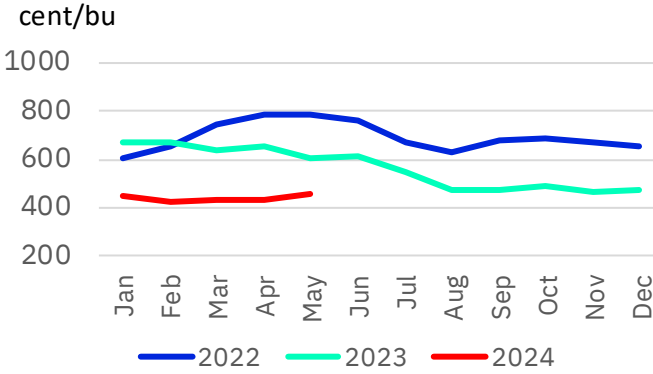


Source : Bloomberg



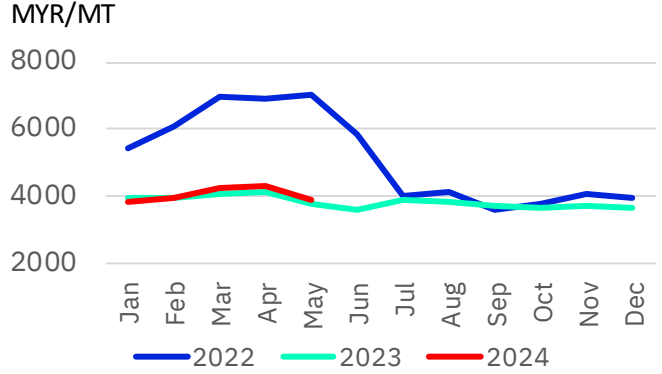
Monthly seasonality commodities price

Corn



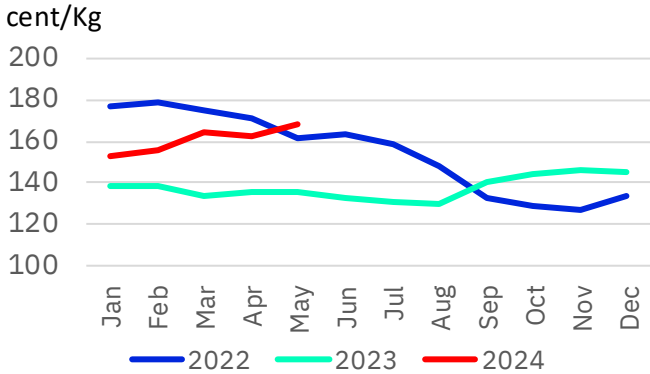
Source : Bloomberg

Crude palm oil



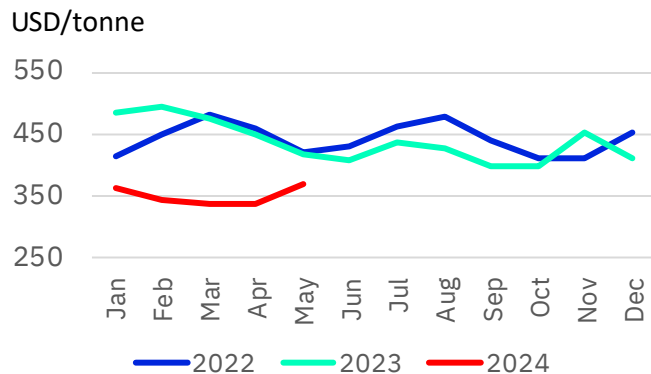
Source : Bloomberg

Rubber



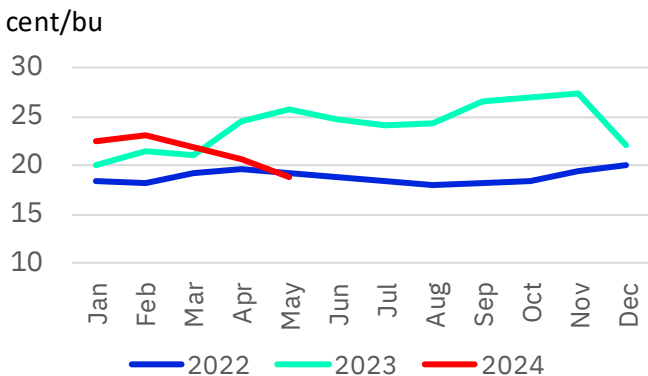
Source : Bloomberg

Soybean meal



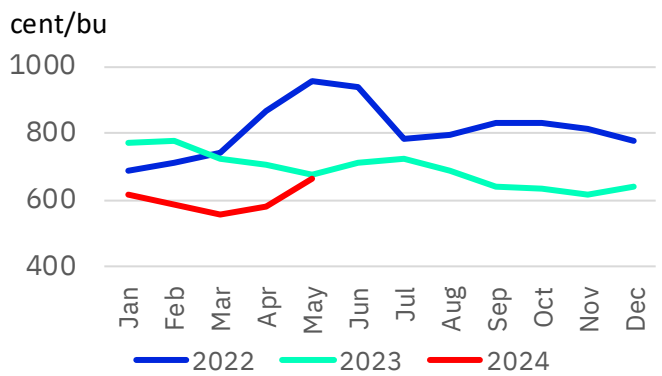
Source : Bloomberg

Sugar



Source : Bloomberg

Wheat



Source : Bloomberg



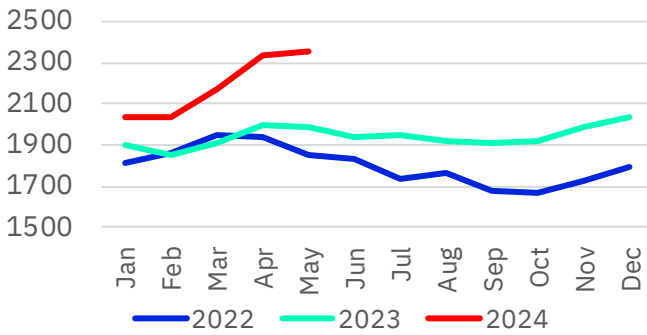
COMMODITY REPORT

WEEKLY UPDATE
04/06/24

Monthly seasonality commodities price

Gold

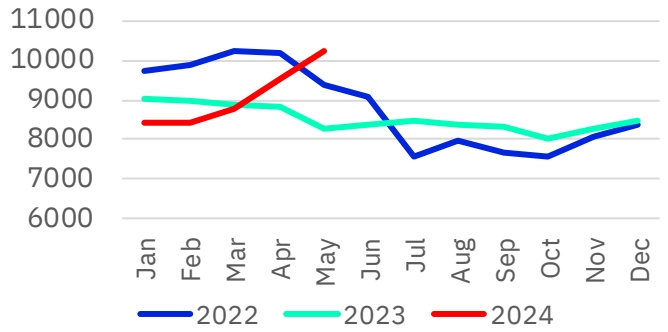
USD/Oz



Source : Bloomberg

Copper

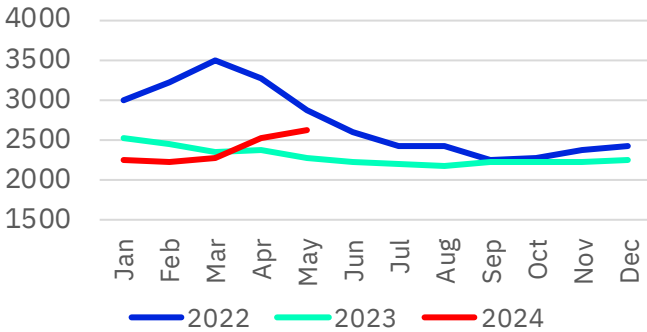
USD/MT



Source : Bloomberg

Aluminum

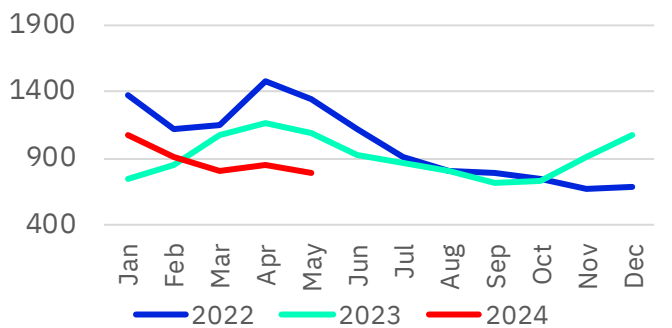
USD/MT



Source : Bloomberg

Hot-rolled coil

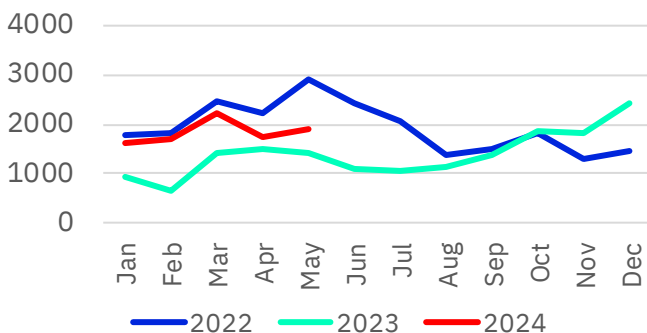
USD/tonne



Source : Bloomberg

BDI Index

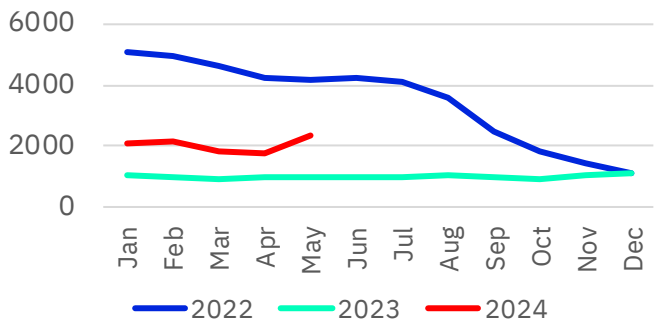
pts.



Source : Bloomberg

Shanghai Containerized Freight Index

pts.



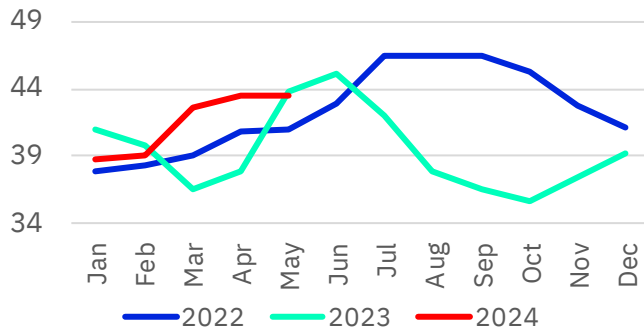
Source : Bloomberg



Monthly seasonality commodities price

Chicken

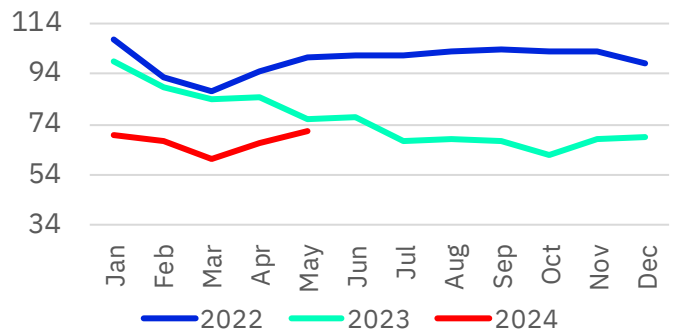
baht/kg



Source: DIT

Pork

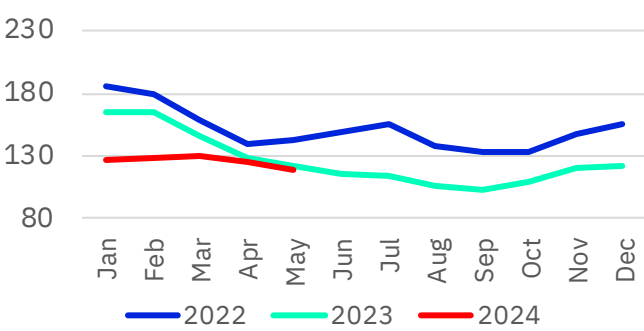
baht/kg



Source: DIT

Shrimp

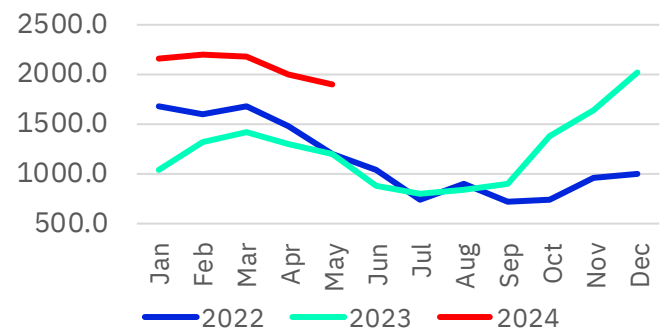
baht/kg.



Source: OAE

Coconut

baht/100units



Source: OAE

Disclosures & Disclaimer

รายงานนี้ ถูกจัดทำขึ้นเพื่อเผยแพร่ และเพื่อให้ข้อมูลเท่านั้น มิใช่การชักจูงให้ซื้อหรือขายหุ้นที่กล่าวถึงในรายงานฉบับนี้ นักลงทุนควรตระหนักเสมอว่า ราคาหุ้นอาจเคลื่อนไหวผันผวน เพิ่มขึ้น และลดลงได้ตลอดเวลา ความเห็น หรือคำแนะนำต่างๆ จัดทำขึ้นบนการวิเคราะห์เชิงเทคนิค และทางปัจจัยพื้นฐาน อาจมีความแตกต่างกันได้ การประเมินมูลค่าที่เหมาะสมทางพื้นฐาน อาจแตกต่างจากการวิเคราะห์เชิงเทคนิคซึ่งจะขึ้นกับปัจจัยทางด้านราคา(Price) และปริมาณการซื้อขาย(Volume) ซึ่งแตกต่างไปจากการวิเคราะห์เชิงปัจจัยพื้นฐานซึ่งประเมินมาจากการคาดการณ์ผลการดำเนินงานบริษัท ดังนั้น ผลตอบแทนของนักลงทุนจึงอาจต่ำกว่าต้นทุนได้ ขณะที่ผลตอบแทนจากการลงทุนในอดีตไม่สามารถสะท้อนถึงผลตอบแทนในอนาคตได้ บทวิเคราะห์นี้ไม่ได้มีจุดประสงค์เพื่อแนะนำการลงทุนเพื่อบุคคลใดเป็นการเฉพาะ และเพื่อวัตถุประสงค์เฉพาะเจาะจงต่อการลงทุน ฐานะทางการเงิน และความต้องการส่วนบุคคลของนักลงทุนที่อ่านบทวิเคราะห์ฉบับนี้ ดังนั้น นักลงทุนจึงควรใช้วิจารณญาณ ในการอ่านบทวิเคราะห์ฉบับนี้

การจัดทำรายงานฉบับนี้ ได้อ้างอิงมาจากแหล่งข้อมูลที่ได้รับการยอมรับว่ามีความน่าเชื่อถือ แต่ไม่ได้เป็นการรับรองจาก บล.ลิเบอเรเตอร์ ดังนั้นผลที่ตามมาทั้งในส่วนของความแม่นยำ หรือเรียบร้อยสมบูรณ์จึงไม่ได้เป็นความรับผิดชอบจากทาง บล.ลิเบอเรเตอร์ และ เจ้าหน้าที่, กรรมการ, และหน่วยงานที่เกี่ยวข้อง และ/หรือพนักงาน จะไม่มีส่วนรับผิดชอบต่อการสูญเสียต่างๆ ที่เกิดขึ้นทั้งทางตรง หรือทางอ้อมจากการใช้รายงานฉบับนี้ ข้อมูล, ความเห็น และคำแนะนำที่ปรากฏอยู่ในบทวิเคราะห์ฉบับนี้อาจมีการเปลี่ยนแปลงได้ตลอดเวลา โดยไม่ต้องแจ้งให้ทราบล่วงหน้า

ในบทวิเคราะห์นี้ อาจมีการคาดการณ์ผลการดำเนินงานล่วงหน้า ด้วยการใช้คำเหล่านี้ เช่น “คาดว่า” “เชื่อว่า” “คาดการณ์ว่า” “มีแนวโน้มว่า” “มีแผนว่า” “ประมาณการ” หรือ อาจมีการอธิบายว่า เหตุการณ์นี้ “อาจ” เกิดขึ้น หรือ เหตุการณ์นี้ “เป็นไปได้” ที่จะเกิดขึ้น เป็นต้น การคาดการณ์ล่วงหน้าดังกล่าวนี้ จะอยู่บนพื้นฐานของสมมติฐานที่ตั้งขึ้นและอ้างอิงบนข้อมูลในปัจจุบัน และยังคงขึ้นอยู่กับความเสี่ยงและความไม่แน่นอนที่จะทำให้เกิดผลการดำเนินงานที่แท้จริงแตกต่างไปจากที่คาดการณ์ได้ นักลงทุนจึงไม่ควรใช้การคาดการณ์ล่วงหน้านี้เป็นหลักในการตัดสินใจลงทุน โดยหลังจากวันที่บทวิเคราะห์ถูกเผยแพร่ออกไป บล.ลิเบอเรเตอร์ ไม่ถือเป็นภาระผูกพันในการปรับประมาณการ หากจะมีข้อมูลใหม่ หรือเหตุการณ์ที่ไม่คาดคิดเกิดขึ้น

บล.ลิเบอเรเตอร์ รวมถึงเจ้าหน้าที่, กรรมการ และพนักงาน ซึ่งรวมถึงหน่วยงานที่เกี่ยวข้องกับการจัดทำ หรือการเผยแพร่บทวิเคราะห์นี้ อาจมีส่วนร่วม หรือมีสิทธิลงทุนในหุ้นตัวนี้ หรือ มีส่วนได้เสียต่างๆ กับผู้ที่ออกหลักทรัพย์นี้ นอกจากนี้ ราคาหุ้นอาจเคลื่อนไหวไปตามสิ่งที่เสนอในบทวิเคราะห์นี้ บล.ลิเบอเรเตอร์ มีสิทธิใช้ข้อมูลในรายงานนี้ ก่อนที่รายงานนี้จะถูกเผยแพร่ออกไปภายใต้ขอบเขตที่กฎหมายรับรองเท่านั้น กรรมการ, เจ้าหน้าที่ และ/หรือพนักงานของ บล.ลิเบอเรเตอร์ ท่านหนึ่งท่านใด หรือมากกว่าหนึ่งท่าน สามารถเป็นกรรมการในบริษัทจดทะเบียนนี้ได้

บทวิเคราะห์นี้ ถูกทำขึ้นเพื่อลูกค้าของ บล.ลิเบอเรเตอร์ และห้ามนำไปแก้ไข ดัดแปลง แจกจ่าย และจัดทำใหม่ ไม่ว่าจะเป็นส่วนบางส่วน หรือเต็มฉบับ หากไม่ได้รับอนุญาตจาก บล.ลิเบอเรเตอร์ เป็นการล่วงหน้า ทั้งนี้ บล.ลิเบอเรเตอร์ จะไม่รับผิดชอบต่อผลที่ตามมาจากการกระทำของบุคคลที่ 3 ที่กระทำการสิ่งที่ได้ห้ามไว้ดังกล่าว

นิยาม : บล.ลิเบอเรเตอร์ กำหนดคำแนะนำการลงทุนด้วยการวิเคราะห์เชิงปัจจัยพื้นฐานไว้ 3 ระดับ ดังต่อไปนี้

ซื้อ (BUY) ใช้สำหรับหุ้นที่ฝ่ายวิจัยฯ คาดว่าจะให้ผลตอบแทนคาดหวัง ระหว่างส่วนต่างราคาหุ้นในปัจจุบัน กับราคาเหมาะสมตามปัจจัยพื้นฐาน (Capital gain) มากกว่า 10%

ถือ (HOLD) ใช้สำหรับหุ้นที่ฝ่ายวิจัยฯ คาดว่าจะให้ผลตอบแทนคาดหวัง ระหว่างส่วนต่างราคาในหุ้นปัจจุบัน กับราคาเหมาะสมตามปัจจัยพื้นฐาน (Capital gain) ระหว่าง -10% ถึง +10%

ขาย (SELL) ใช้สำหรับหุ้นที่ฝ่ายวิจัยฯ คาดว่าจะให้ผลตอบแทนคาดหวัง ระหว่างส่วนต่างราคาในหุ้นปัจจุบัน กับราคาเหมาะสมตามปัจจัยพื้นฐาน (Capital gain) ตดลบมากกว่า 10% ขึ้นไป

โดยคำแนะนำด้วยการวิเคราะห์เชิงปัจจัยพื้นฐานนี้ อาจ “เหมือน” หรือ “แตกต่าง” กับคำแนะนำทางเทคนิครายวัน หรือคำแนะนำในเชิงกลยุทธ์ได้ นักลงทุนควรพิจารณาคำแนะนำในบทวิเคราะห์อย่างรอบคอบร่วมกับ ลักษณะพฤติกรรมกรรมการลงทุน และความสามารถในการรับความเสี่ยงได้ของนักลงทุน ก่อนตัดสินใจลงทุน

Anti-Corruption Progress Indicator : as of 1st November 2023

ได้รับการรับรอง CAC														
2S	AYUD	BWG	CSC	GBX	ILM	KTB	MOONG	PDJ	PT	SC	SORKON	TCMC	TOG	UOBKH
7UP	B	CEN	DCC	GC	INET	KTC	MSC	PG	PTECH	SCC	SPACK	TFG	TOP	UV
AAI	BAFS	CENTEL	DELTA	GCAP	INOX	L&E	MST	PHOL	PTG	SCCC	SPALI	TFI	TOPP	VCOM
ADVANC	BAM	CFRESH	DEMCO	GEL	INSURE	LANNA	MTC	PIMO	PTT	SCG	SPC	TFMAMA	TPA	VGI
AF	BANPU	CGH	DIMET	GFPT	INTUCH	LHFG	MTI	PK	PTTEP	SCGP	SPI	TGH	TPCS	VIH
AH	BAY	CHEWA	DRT	GGC	IRPC	LHK	NATION	PL	PTTGC	SCM	SPRC	THANI	TRT	WACOAL
AI	BBL	CHOTI	DUSIT	GJS	ITEL	LPN	NCAP	PLANB	PYLON	SCN	SRICHA	THCOM	TRU	WHA
AIE	BCH	CHOW	EA	GPI	IVL	LRH	NEP	PLANET	Q-CON	SEAOIL	SSF	THIP	TSC	WHAUP
AIRA	BCP	CIG	EASTW	GPSC	JAS	M	NKI	PLAT	QH	SE-ED	SSP	THRE	TSI	WICE
AJ	BCPG	CIMBT	ECF	GSTEEL	JKN	MAJOR	NOBLE	PM	QLT	SELIC	SSSC	THREL	TSTE	WIJK
AKP	BE8	CM	EGCO	GULF	JR	MALEE	NOK	PPP	QTC	SENA	SST	TIDLOR	TSTH	XO
AMA	BEC	CMC	EP	GUNKUL	JTS	MATCH	NRF	PPPM	RABBIT	SGC	STA	TIPCO	TTA	YUASA
AMANAH	BEYOND	COM7	EPG	HANA	KASET	MBAX	NWR	PPS	RATCH	SGP	STGT	TISCO	TTB	ZEN
AMATA	BGC	COTTO	ERW	HARN	KBANK	MBK	OCC	PR9	RML	SINGER	STOWER	TKS	TTCL	ZIGA
AMATAV	BGRIM	CPALL	ESTAR	HENG	KBS	MC	OGC	PREB	RS	SIRI	SUSCO	TKT	TU	
AP	BKI	CPAXT	ETC	HMPRO	KCAR	MCOT	OR	PRG	RWI	SITHAI	SVI	TMD	TVDH	
APCS	BLA	CPF	ETE	HTC	KCC	META	ORI	PRINC	S&J	SKR	SYMC	TMILL	TVO	
AS	BPP	CPI	FNS	ICC	KCE	MFC	PAP	PRM	SAAM	SMIT	SYNTEC	TMT	TWPC	
ASIAN	BROOK	CPL	FPI	ICHI	KGEN	MFEC	PATO	PROS	SABINA	SMK	TAE	TNITY	UBE	
ASK	BRR	CPN	FPT	IFS	KGI	MILL	PB	PSH	SAK	SMPC	TAKUNI	TNL	UBIS	
ASP	BSBM	CPW	FSMART	III	KKP	MINT	PCSGH	PSL	SAPPE	SNC	TASCO	TNP	UEC	
AWC	BTS	CRC	FTE	ILINK	KSL	MONO	PDG	PSTC	SAT	SNP	TCAP	TNR	UKEM	
ประกาศเจตนาสมัครเข้าร่วม CAC														
ACE	BTG	CV	EVER	J	MEGA	OSP	PROEN	SANKO	SM	TEGH	TQM	WIN		
ADB	BYD	DEXON	GLOBAL	JMART	MENA	OTO	PRTR	SENX	SUPER	TGE	TRUE	WPH		
ASW	CAZ	DMT	GREEN	JMT	MITSI	POLY	RBF	SFLEX	SVOA	TIPH	VARO	XPG		
BBGI	CBG	DOHOME	ICN	LEO	MODERN	PQS	RT	SIS	SVT	TKN	VIBHA			
BRI	CI	EKH	ITC	LH	NER	PRIME	SA	SKE	TBN	TPLAS	W			

ที่มา : SEC.or.th, สมาคมส่งเสริมสถาบันกรรมการบริษัทไทย (1 พ.ย. 2566) โดยบริษัทที่เข้าร่วมโครงการแนวร่วมปฏิบัติของภาคเอกชนไทยในการต่อต้านทุจริต (Thai CAC) มี 2 กลุ่ม คือ

- ได้รับการรับรอง CAC
- ได้ประกาศเจตนาสมัครเข้าร่วม CAC

Liberator Research Team

จรรุพพันธ์ วัฒนวงศ์	หัวหน้าฝ่ายฯ, นักวิเคราะห์ปัจจัยพื้นฐาน	Jaroonpan.W@liberator.co.th
ดร.บุญธรรม รจิตภิญโญเลิศ	นักเศรษฐศาสตร์	Boontham.R@liberator.co.th
นารี อภิเสวตกานต์	นักวิเคราะห์ปัจจัยพื้นฐาน	Naree.A@liberator.co.th
วิจิตร อารยะพิศิษฐ	นักกลยุทธ์การลงทุน	Wijit.A@liberator.co.th
อภิวัฒน์ ทวีศิริเวทย์ CFTe, CMT	นักวิเคราะห์ทางเทคนิค และ อนุพันธ์	Apiwat.T@liberator.co.th
ทิวัดต์ ชุตติภักดิ์	ผู้ช่วยนักวิเคราะห์	Tiwat.C@liberator.co.th
จิรภัทร คงบัว	ผู้ช่วยนักวิเคราะห์	Jirapat.K@liberator.co.th

บริษัทหลักทรัพย์ ลิเบอเรเตอร์ จำกัด (สำนักงานใหญ่) เลขที่ 944 โครงการสามย่านมิตรทาวน์ ชั้น 28 ห้องเลขที่ 2810, ชั้นที่ 29 ห้องเลขที่ 2906, ชั้นที่ 17 ห้องเลขที่ 1710 (ฝ่ายวิจัยฯ) ถนนพระราม 4 แขวงวังใหม่ เขตปทุมวัน กทม. 10330 โทรศัพท์ : 02-028-7441