



COMMODITY REPORT

WEEKLY UPDATE
23/07/24

Weekly Performance

12 JUL - 19 JUL 2024

Commodities	Unit	Last	WTD	MTD	QTD	YTD
ENERGY and PETRO						
Brent	USD/bbl	82.6	-2.8	-4.4	-4.4	7.3
WTI	USD/bbl	80.1	-2.5	-1.7	-1.7	11.8
Dubai	USD/bbl	85.0	-1.5	0.1	0.1	11.1
Natural Gas	JPY/MMBtu	1943.0	-1.7	-0.8	-0.8	16.3
Coal	USD/MT	135.1	0.9	1.2	1.2	-7.7
Gasoline spread	USD/bbl	7.4	-2.4	7.9	7.9	-32.0
Diesel spread	USD/bbl	14.1	-3.7	-20.2	-20.2	-25.5
Jet spread	USD/bbl	13.1	-5.8	-24.6	-24.6	-40.8
HDPE spread	USD/tonne	340.5	1.5	6.0	6.0	9.4
PX spread	USD/tonne	445.5	1.2	8.4	8.4	15.3
BZ spread	USD/tonne	330.5	1.6	1.3	1.3	49.4
Soft Commodities						
Coconut	baht/100 units	1500.0	0.0	0.0	0.0	-28.6
Rubber	cent/Kg	162.7	-0.5	-1.7	-1.7	4.2
Sugar	cent/lb	18.7	-2.8	-8.1	-8.1	-9.3
Industrial Metals						
Gold	USD/Oz	2400.8	-0.4	3.2	3.2	16.4
Copper	USD/MT	9310.0	-5.7	-3.0	-3.0	8.8
Aluminum	USD/MT	2351.5	-5.2	-6.9	-6.9	-1.4
Hot-Rolled Coil	USD/tonne	657.0	-1.2	-2.5	-2.5	-42.1
Live Stock						
Chicken	baht/kg	43.5	0.0	0.0	0.0	11.5
Pork	baht/kg	71.5	2.9	2.9	2.9	2.9
Shrimp	baht/kg	125.0	0.0	4.2	4.2	4.2
Other						
BDI Index	pts	1902.0	-4.8	-7.2	-7.2	-9.2
Container Index	pts	3542.4	-3.6	-4.6	-4.6	101.3

กลุ่มหมูยังน่าสะสม

- ราคาเนื้อหมู ขยับขึ้น +2.9% ในสัปดาห์ที่ผ่านมา จากอุปทานที่ลดลง ฝาสานราคาต้นทุนเลี้ยงสัตว์ ทั้งราคาข้าวโพดและกากถั่วเหลืองชะลอตัว เป็นบวกต่อหุ้นกลุ่มหมู แนะสะสม CPF, BTG
- ค่าระวางเรือยอตัว รวมทั้งดัชนี Container Index ลดลงเป็นสัปดาห์ที่สองติดต่อกัน ดังนั้นยังคงแนะนำระมัดระวังหุ้นกลุ่มเรือเทกอง และเรือตู้

สัปดาห์ที่ผ่านมาราคาน้ำมันดิบยอตัวเฉลี่ย -2.3% w-w ตอบรับตัวเลข GDP 2Q24 ของจีนที่ขยายตัวต่ำ คาด ฝาสานความคาดหวังการหยุดยิงในฉนวนกาซา นอกจากนี้ส่วนต่างน้ำมันแก๊สโซลีน ดีเซล และน้ำมันเครื่องบิน ชะลอตัวเช่นกัน ส่งผลให้ค่าการกลั่นยอตัวอาจกดดันราคาหุ้นกลุ่มโรงกลั่นได้ ส่วนด้านส่วนต่างปิโตรเคมีขยับขึ้นเล็กน้อยราว +1.4% แต่มาจากราคาแนฟทากที่ยอตัว ท่ามกลางเศรษฐกิจจีนที่ยังไม่ดีขึ้น ดังนั้นอาจยังต้องรองราคาได้

ด้านราคาสินค้าเกษตรชะลอตัวเช่นกัน โดยเฉพาะราคากากถั่วเหลืองสัปดาห์ที่ผ่านมาลดลง -8.6% ส่วนราคาข้าวโพดเลี้ยงสัตว์ก็ยอรรว -2.4% w-w ในขณะที่ราคาเนื้อสัตว์ในสัปดาห์ที่ผ่านมา พบว่าราคาเนื้อหมูขยับขึ้นราว +2.9% จากสัญญาณอุปทานที่ชะลอลง ส่วนเนื้อไก่ กับกุ้งยังคงทรงตัว ดังนั้นถือเป็นปัจจัยบวกต่อกลุ่มหุ้นที่อิงราคาหมู จากราคาขายที่ปรับขึ้น ขณะที่ต้นทุนเลี้ยงสัตว์ชะลอลง จึงเป็นจังหวะที่ดีแนะนำทยอยสะสม CPF, BTG เด่น

ส่วนด้านราคาค่าระวางเรือสัปดาห์ที่ผ่านมา ลดลง -4.8% โดยมีแรงกดดันจากดัชนีเรือ Capesize ย่อแรรว -9.8% w-w ดังนั้นในระยะสั้นยังคงต้องระวังกลุ่มเรือเทกอง อีกทั้งดัชนี Container Index ก็ปรับลดลงเป็นสัปดาห์ที่สองติดต่อกัน โดย -3.6% w-w ลงสู่ระดับ 3,542 จุด ดังนั้นยังคงแนะนำให้เพิ่มความระมัดระวังหุ้นกลุ่มเรือตู้ (RCL) เช่นกัน

วิจิตร อารยะพิศษฐ

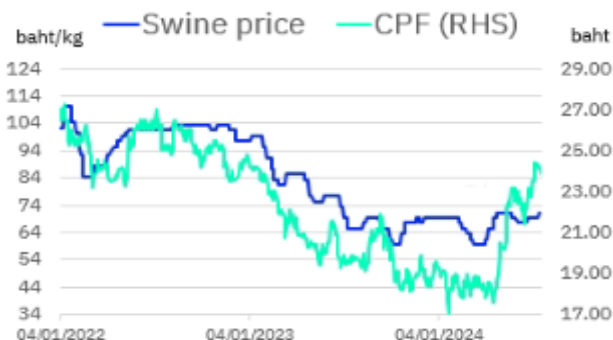
นักวิเคราะห์การลงทุนปัจจัยพื้นฐานด้านหลักทรัพย์ #44799
Wijit.A@liberator.co.th

Commodity Pick : CPF

ราคาเป้าหมาย
เชิงกลยุทธ์ (บาท)

27.00

- คาดกำไร 2Q24 ที่ 4,888 ล้านบาท เติบโตอย่างมีนัยสำคัญทั้ง q-q และ y-y ที่งาจากเวียดนาม จีน และไทย ตามราคาหมูที่ฟื้นตัว รวมทั้งอัตรากำไรขั้นต้นที่คาดขึ้นสู่ 15% จาก 12% ใน 1Q24
- คาด 3Q24 ยังปรับขึ้นต่อเนื่องจากราคาเนื้อสัตว์ที่ยังปรับขึ้น ขณะที่ Valuation อยู่ในระดับ PBV 0.9 เท่า ถือเป็นระดับที่ยังน่าสะสม





COMMODITY REPORT

WEEKLY UPDATE
23/07/24

Commodities trend as of 05 JUL 2024

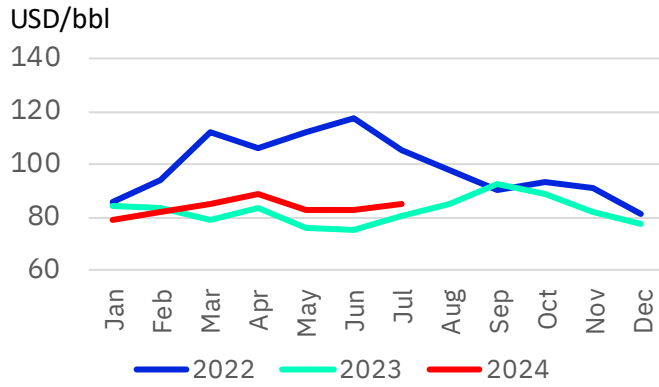
Commodities	Unit	Last	WTD	MTD	QTD	YTD	Price up positive to	Price down positive to	Source
ENERGY and PETRO									
Brent	USD/bbl	82.6	-2.8	-4.4	-4.4	7.3	PTTEP	CONMAT, CONS, TRANS	Bloomberg
WTI	USD/bbl	80.1	-2.5	-1.7	-1.7	11.8	PTTEP	CONMAT, CONS, TRANS	Bloomberg
Dubai	USD/bbl	85.0	-1.5	0.1	0.1	11.1	PTTEP	CONMAT, CONS, TRANS	Bloomberg
Natural Gas	JPY/MMBtu	1943.0	-1.7	-0.8	-0.8	16.3	PTTEP	PTT, POWER	Bloomberg
Coal	USD/MT	135.1	0.9	1.2	1.2	-7.7	BANPU, LANNA	SCGP, CONMAT	Bloomberg
GRM	USD/bbl	4.9	-9.5	-0.2	-0.2	-34.3	Refinery	-	Bloomberg
Gasoline spread	USD/bbl	7.4	-2.4	7.9	7.9	-32.0	Refinery	-	Bloomberg
Diesel spread	USD/bbl	14.1	-3.7	-20.2	-20.2	-25.5	Refinery	-	Bloomberg
Jet spread	USD/bbl	13.1	-5.8	-24.6	-24.6	-40.8	Refinery	-	Bloomberg
HDPE spread	USD/tonne	340.5	1.5	6.0	6.0	9.4	Petrochem	-	Bloomberg
PX spread	USD/tonne	445.5	1.2	8.4	8.4	15.3	Petrochem	-	Bloomberg
BZ spread	USD/tonne	330.5	1.6	1.3	1.3	49.4	Petrochem	-	Bloomberg
Soft Commodities									
Corn	cent/bu	390.5	-2.4	-1.7	-1.7	-17.1	-	CPF, TFG, BTG, TFM	Bloomberg
Coconut	baht/100 units	1500.0	0.0	0.0	0.0	-28.6	-	COCOCO, PLUS, SAPPE	OAE
Crude Palm Oil	MYR/MT	4013.0	1.1	0.9	0.9	9.6	UVAN, UPOIC	EA, PTG, BBI, GGC, AIE, KCG	Bloomberg
Rubber	cent/Kg	162.7	-0.5	-1.7	-1.7	4.2	STA, TRUBB, NER, TEGH	STGT, IRC, NDR	Bloomberg
Soybean Meal	USD/tonne	336.8	-8.6	-6.6	-6.6	-12.7	TVO	CPF, TFG, BTG, TFM	Bloomberg
Sugar	cent/lb	18.7	-2.8	-8.1	-8.1	-9.3	KSL, BRR, KBS	Beverage, XO, AU	Bloomberg
Wheat	cent/bu	542.8	-1.5	-5.4	-5.4	-17.3	TMILL	RBF, TFMAMA, KCG, NSL, AU	Bloomberg
Industrial Metals									
Gold	USD/Oz	2400.8	-0.4	3.2	3.2	16.4	-	-	Bloomberg
Copper	USD/MT	9310.0	-5.7	-3.0	-3.0	8.8	-	KCE	Bloomberg
Aluminum	USD/MT	2351.5	-5.2	-6.9	-6.9	-1.4	-	CBG, OSP	Bloomberg
Hot-Rolled Coil	USD/tonne	657.0	-1.2	-2.5	-2.5	-42.1	TSTH, GLOBAL, DOHOME	CONS	Bloomberg
Live Stock									
Chicken	baht/kg	43.5	0.0	0.0	0.0	11.5	CPF, GFPT, TFG, BTG	Restaurant	DIT
Pork	baht/kg	71.5	2.9	2.9	2.9	2.9	CPF, BTG, TFG	Restaurant	DIT
Shrimp	baht/kg	125.0	0.0	4.2	4.2	4.2	TU, CPF, CFRESH, ASIAN	Restaurant	OAE
Other									
BDI Index	pts	1902.0	-4.8	-7.2	-7.2	-9.2	PSL, TTA	-	Bloomberg
Capesize Index	pts	2973.0	-9.8	-13.7	-13.7	-12.5	-	-	Bloomberg
Panamax Index	pts	1714.0	2.1	2.8	2.8	-10.2	-	-	Bloomberg
Supramax Index	pts	1374.0	0.7	-0.8	-0.8	0.4	PSL, TTA	-	Bloomberg
Handysize Index	pts	752.0	1.5	-1.4	-1.4	-14.4	PSL, TTA	-	Bloomberg
Container Index	pts	3542.4	-3.6	-4.6	-4.6	101.3	RCL, Logistics	-	Bloomberg

Source : Bloomberg



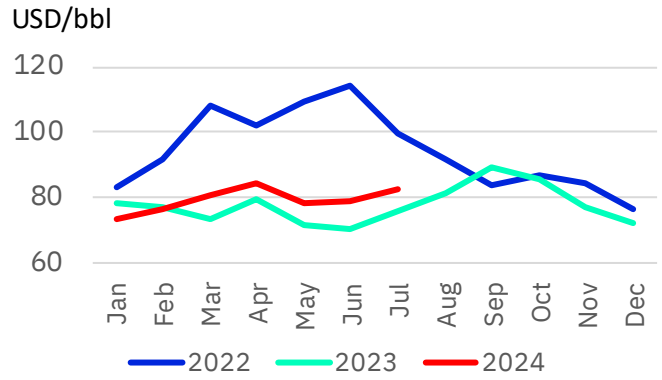
Monthly seasonality commodities price

Brent



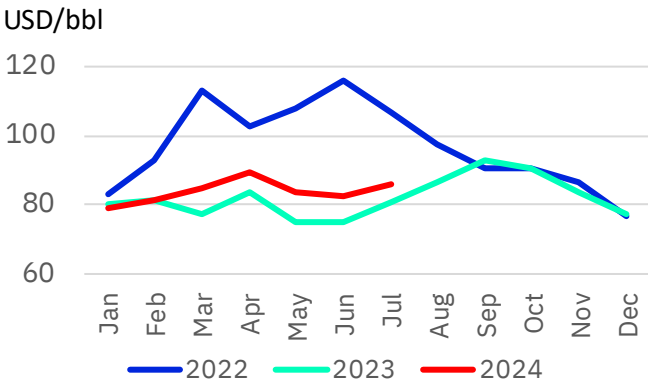
Source : Bloomberg

WTI



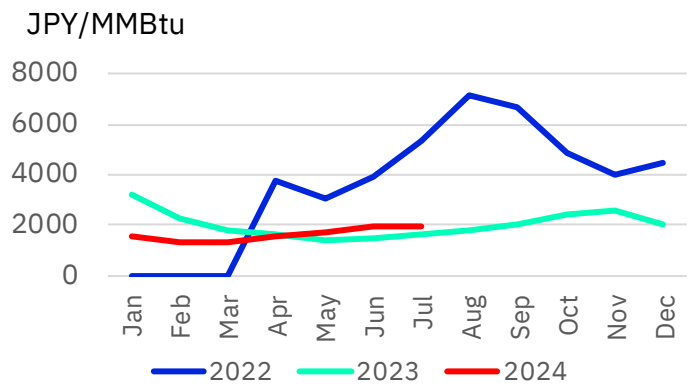
Source : Bloomberg

Dubai



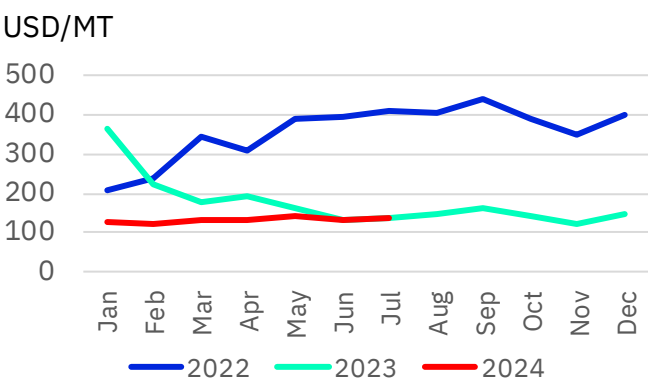
Source : Bloomberg

Natural gas



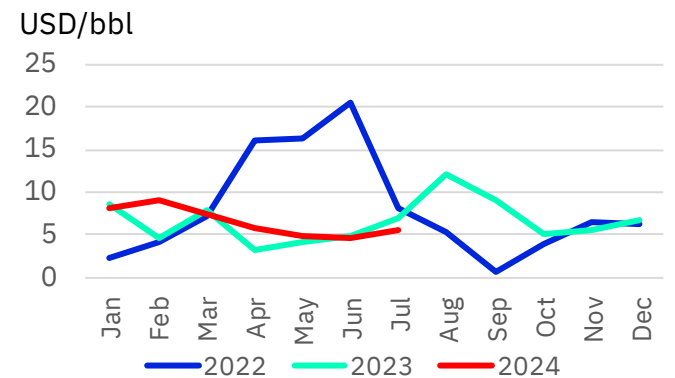
Source : Bloomberg

Coal



Source : Bloomberg

GRM



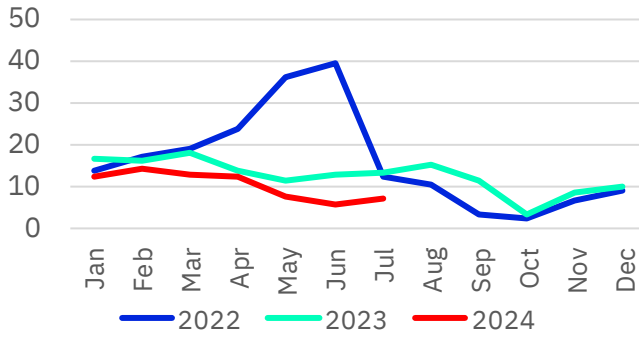
Source : Bloomberg



Monthly seasonality commodities price

Gasoline Spread

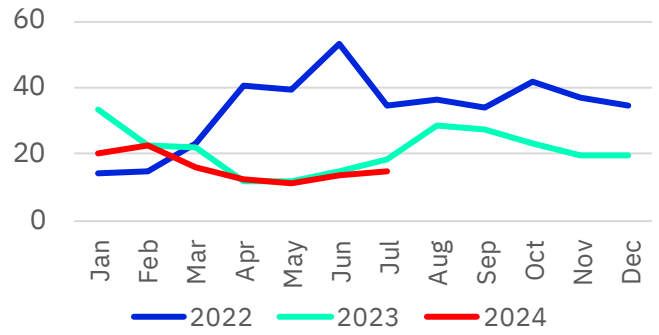
USD/bbl



Source : Bloomberg

Diesel Spread

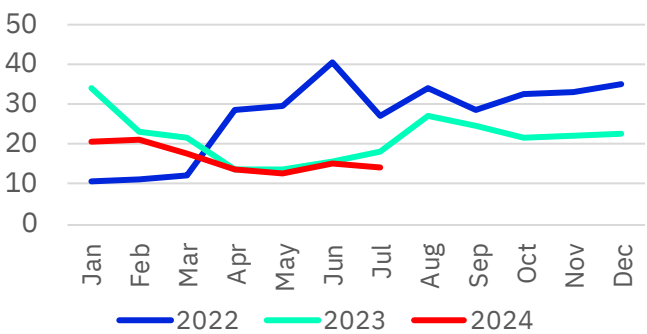
USD/bbl



Source : Bloomberg

Jet Spread

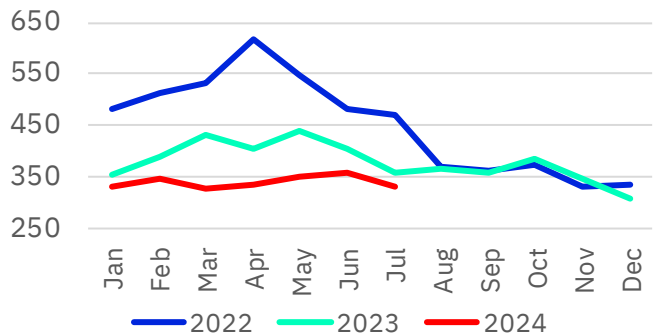
USD/bbl



Source : Bloomberg

HDPE Spread

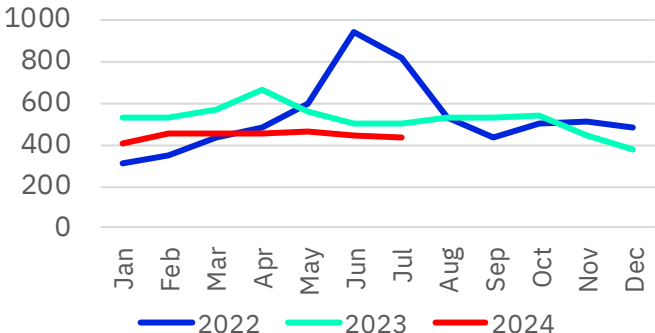
USD/tonne



Source : Bloomberg

PX Spread

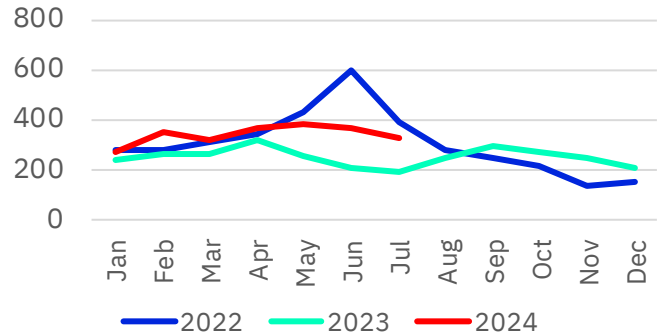
USD/tonne



Source : Bloomberg

BZ Spread

USD/tonne

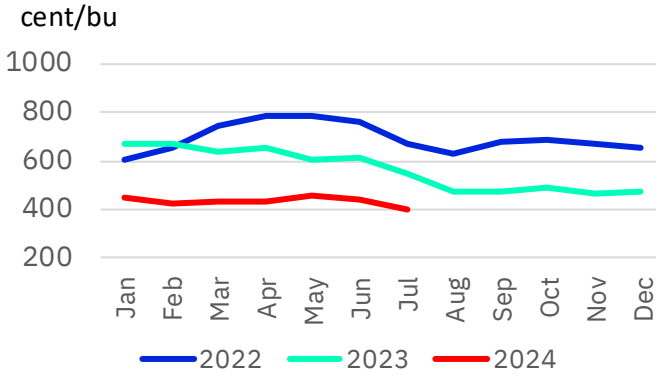


Source : Bloomberg



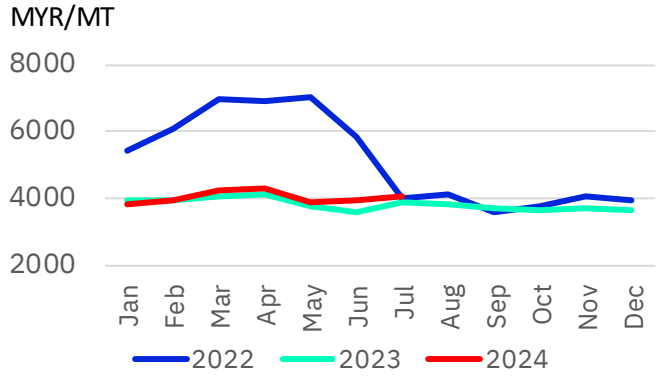
Monthly seasonality commodities price

Corn



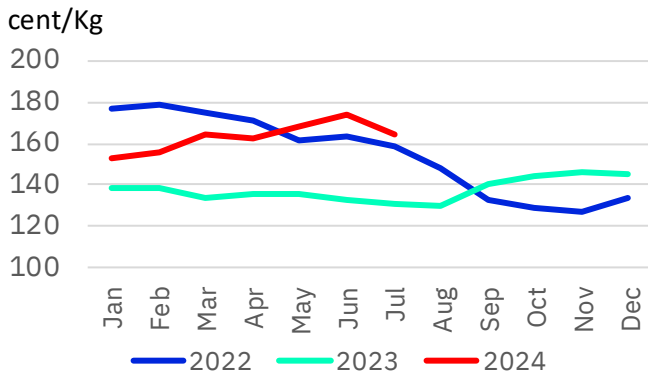
Source : Bloomberg

Crude palm oil



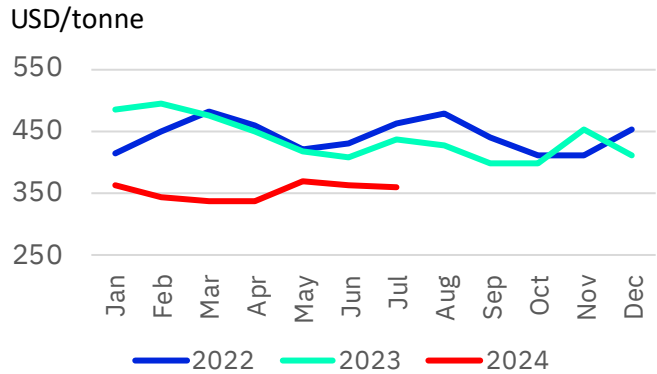
Source : Bloomberg

Rubber



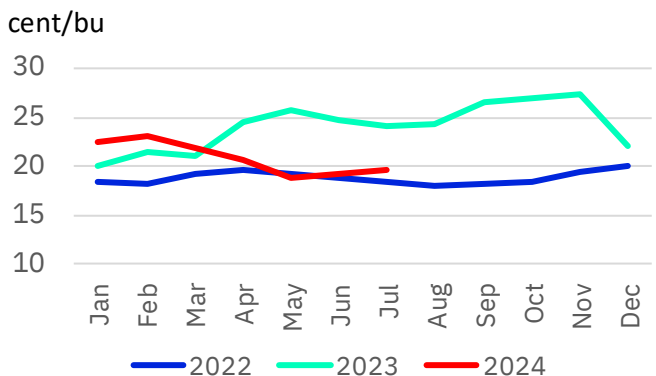
Source : Bloomberg

Soybean meal



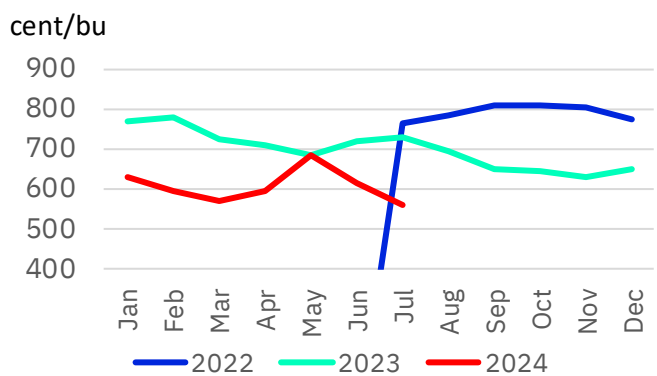
Source : Bloomberg

Sugar



Source : Bloomberg

Wheat



Source : Bloomberg



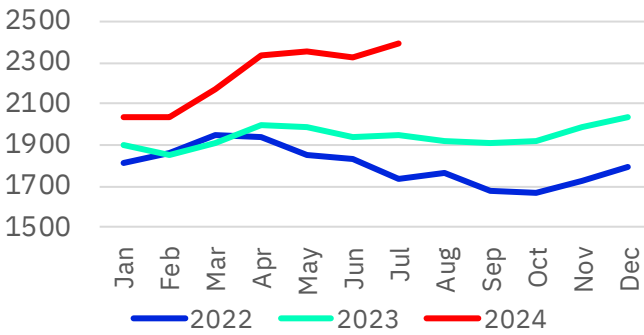
COMMODITY REPORT

WEEKLY UPDATE
23/07/24

Monthly seasonality commodities price

Gold

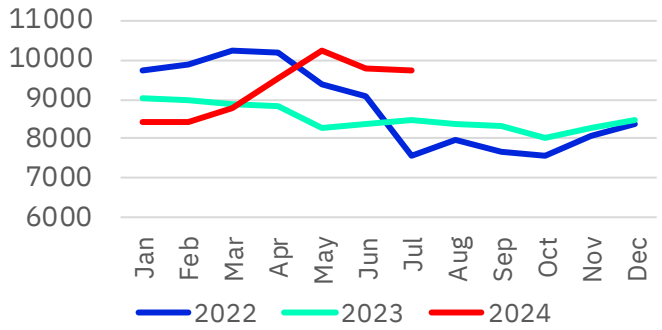
USD/Oz



Source : Bloomberg

Copper

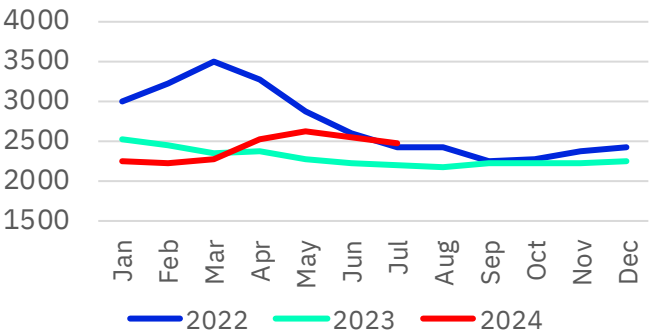
USD/MT



Source : Bloomberg

Aluminum

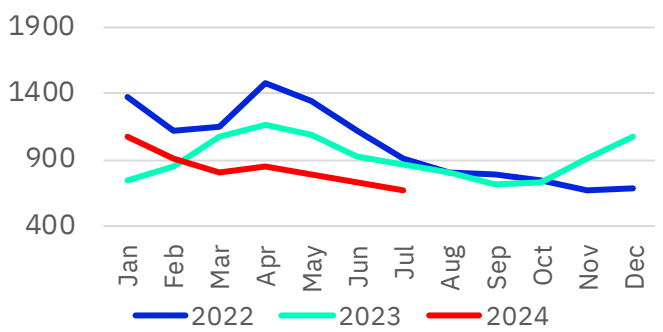
USD/MT



Source : Bloomberg

Hot-rolled coil

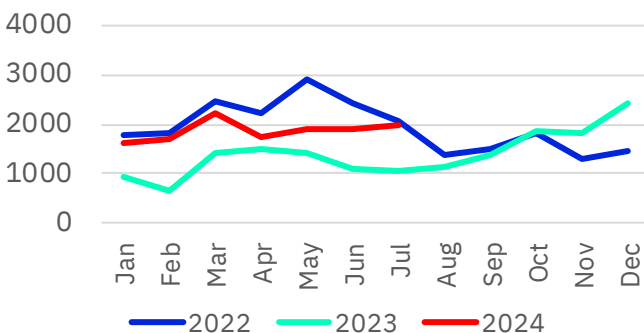
USD/tonne



Source : Bloomberg

BDI Index

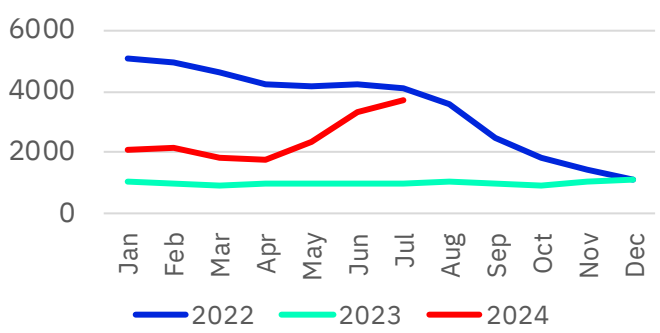
pts.



Source : Bloomberg

Shanghai Containerized Freight Index

pts.



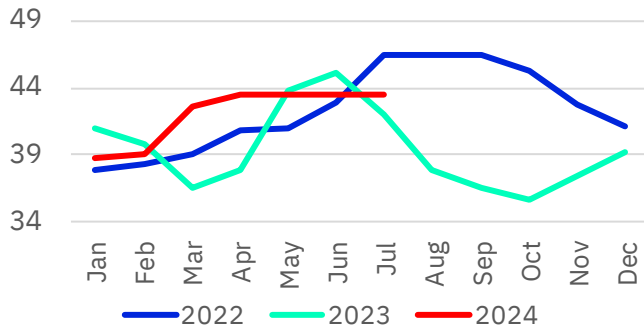
Source : Bloomberg



Monthly seasonality commodities price

Chicken

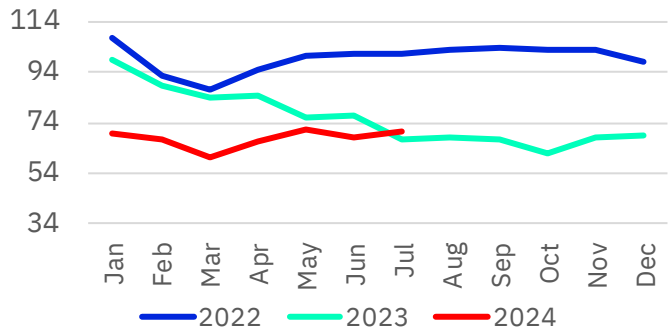
baht/kg



Source: DIT

Pork

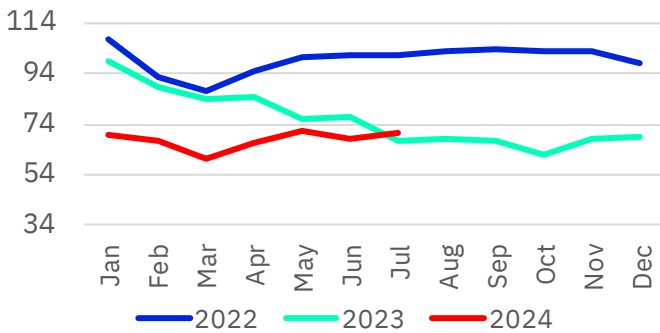
baht/kg



Source: DIT

Shrimp

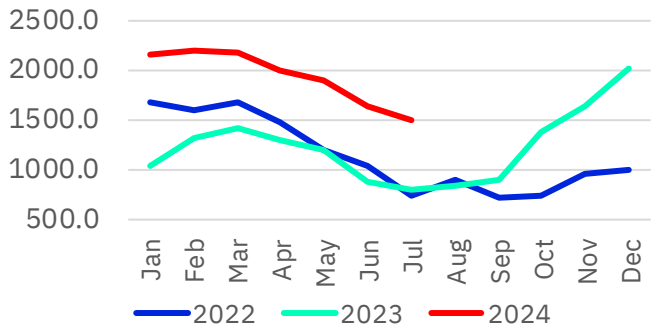
baht/kg



Source: OAE

Coconut

baht/100units



Source: OAE

Disclosures & Disclaimer

รายงานนี้ ถูกจัดทำขึ้นเพื่อเผยแพร่ และเพื่อให้ข้อมูลเท่านั้น มิใช่การชักจูงให้ซื้อหรือขายหุ้นที่กล่าวถึงในรายงานฉบับนี้ นักลงทุนควรตระหนักเสมอว่า ราคาหุ้นอาจเคลื่อนไหวผันผวน เพิ่มขึ้น และลดลงได้ตลอดเวลา ความเห็น หรือคำแนะนำต่างๆ จัดทำขึ้นบนการวิเคราะห์เชิงเทคนิค และทางปัจจัยพื้นฐาน อาจมีความแตกต่างกันได้ การประเมินมูลค่าที่เหมาะสมทางพื้นฐาน อาจแตกต่างจากการวิเคราะห์เชิงเทคนิคซึ่งจะขึ้นกับปัจจัยทางด้านราคา(Price) และปริมาณการซื้อขาย(Volume) ซึ่งแตกต่างไปจากการวิเคราะห์เชิงปัจจัยพื้นฐานซึ่งประเมินมาจากการคาดการณ์ผลการดำเนินงานบริษัท ดังนั้น ผลตอบแทนของนักลงทุนจึงอาจต่ำกว่าต้นทุนได้ ขณะที่ผลตอบแทนจากการลงทุนในอดีตไม่สามารถสะท้อนถึงผลตอบแทนในอนาคตได้ บทวิเคราะห์นี้ไม่ได้มีจุดประสงค์เพื่อแนะนำการลงทุนเพื่อบุคคลใดเป็นการเฉพาะ และเพื่อวัตถุประสงค์เฉพาะเจาะจงต่อการลงทุน ฐานะทางการเงิน และความต้องการส่วนบุคคลของนักลงทุนที่อ่านบทวิเคราะห์ฉบับนี้ ดังนั้น นักลงทุนจึงควรใช้วิจารณญาณ ในการอ่านบทวิเคราะห์ฉบับนี้

การจัดทำรายงานฉบับนี้ ได้อ้างอิงมาจากแหล่งข้อมูลที่ได้รับการยอมรับว่ามีความน่าเชื่อถือ แต่ไม่ได้เป็นการรับรองจาก บล.ลิเบอเรเตอร์ ดังนั้นผลที่ตามมาทั้งในส่วนของความแม่นยำ หรือเรียบร้อยสมบูรณ์จึงไม่ได้เป็นความรับผิดชอบจากทาง บล.ลิเบอเรเตอร์ และ เจ้าหน้าที่, กรรมการ, และหน่วยงานที่เกี่ยวข้อง และ/หรือพนักงาน จะไม่มีส่วนรับผิดชอบต่อการสูญเสียต่างๆ ที่เกิดขึ้นทั้งทางตรง หรือทางอ้อมจากการใช้รายงานฉบับนี้ ข้อมูล, ความเห็น และคำแนะนำที่ปรากฏอยู่ในบทวิเคราะห์ฉบับนี้อาจมีการเปลี่ยนแปลงได้ตลอดเวลา โดยไม่ต้องแจ้งให้ทราบล่วงหน้า

ในบทวิเคราะห์นี้ อาจมีการคาดการณ์ผลการดำเนินงานล่วงหน้า ด้วยการใช้คำเหล่านี้ เช่น “คาดว่า” “เชื่อว่า” “คาดการณ์ว่า” “มีแนวโน้มว่า” “มีแผนว่า” “ประมาณการ” หรือ อาจมีการอธิบายว่า เหตุการณ์นี้ “อาจ” เกิดขึ้น หรือ เหตุการณ์นี้ “เป็นไปได้” ที่จะเกิดขึ้น เป็นต้น การคาดการณ์ล่วงหน้าดังกล่าวนี้ จะอยู่บนพื้นฐานของสมมติฐานที่ตั้งขึ้นและอ้างอิงบนข้อมูลในปัจจุบัน และยังคงขึ้นอยู่กับความเสี่ยงและความไม่แน่นอนที่จะทำให้เกิดผลการดำเนินงานที่แท้จริงแตกต่างไปจากที่คาดการณ์ได้ นักลงทุนจึงไม่ควรใช้การคาดการณ์ล่วงหน้านี้เป็นหลักในการตัดสินใจลงทุน โดยหลังจากวันที่บทวิเคราะห์ถูกเผยแพร่ออกไป บล.ลิเบอเรเตอร์ ไม่ถือเป็นภาระผูกพันในการปรับประมาณการ หากจะมีข้อมูลใหม่ หรือเหตุการณ์ที่ไม่คาดคิดเกิดขึ้น

บล.ลิเบอเรเตอร์ รวมถึงเจ้าหน้าที่, กรรมการ และพนักงาน ซึ่งรวมถึงหน่วยงานที่เกี่ยวข้องกับการจัดทำ หรือการเผยแพร่บทวิเคราะห์นี้ อาจมีส่วนร่วม หรือมีสิทธิลงทุนในหุ้นตัวนี้ หรือ มีส่วนได้เสียต่างๆ กับผู้ที่ออกหลักทรัพย์นี้ นอกจากนี้ ราคาหุ้นอาจเคลื่อนไหวไปตามสิ่งที่เสนอในบทวิเคราะห์นี้ บล.ลิเบอเรเตอร์ มีสิทธิใช้ข้อมูลในรายงานนี้ ก่อนที่รายงานนี้จะถูกเผยแพร่ออกไปภายใต้ขอบเขตที่กฎหมายรับรองเท่านั้น กรรมการ, เจ้าหน้าที่ และ/หรือพนักงานของ บล.ลิเบอเรเตอร์ ท่านหนึ่งท่านใด หรือมากกว่าหนึ่งท่าน สามารถเป็นกรรมการในบริษัทจดทะเบียนนี้ได้

บทวิเคราะห์นี้ ถูกทำขึ้นเพื่อลูกค้าของ บล.ลิเบอเรเตอร์ และห้ามนำไปแก้ไข ดัดแปลง แจกจ่าย และจัดทำใหม่ ไม่ว่าจะเป็นส่วนบางส่วน หรือเต็มฉบับ หากไม่ได้รับอนุญาตจาก บล.ลิเบอเรเตอร์ เป็นการล่วงหน้า ทั้งนี้ บล.ลิเบอเรเตอร์ จะไม่รับผิดชอบต่อผลที่ตามมาจากการกระทำของบุคคลที่ 3 ที่กระทำการสิ่งที่ได้ห้ามไว้ดังกล่าว

นิยาม : บล.ลิเบอเรเตอร์ กำหนดคำแนะนำการลงทุนด้วยการวิเคราะห์เชิงปัจจัยพื้นฐานไว้ 3 ระดับ ดังต่อไปนี้

ซื้อ (BUY) ใช้สำหรับหุ้นที่ฝ่ายวิจัยฯ คาดว่าจะให้ผลตอบแทนคาดหวัง ระหว่างส่วนต่างราคาหุ้นในปัจจุบัน กับราคาเหมาะสมตามปัจจัยพื้นฐาน (Capital gain) มากกว่า 10%

ถือ (HOLD) ใช้สำหรับหุ้นที่ฝ่ายวิจัยฯ คาดว่าจะให้ผลตอบแทนคาดหวัง ระหว่างส่วนต่างราคาในหุ้นปัจจุบัน กับราคาเหมาะสมตามปัจจัยพื้นฐาน (Capital gain) ระหว่าง -10% ถึง +10%

ขาย (SELL) ใช้สำหรับหุ้นที่ฝ่ายวิจัยฯ คาดว่าจะให้ผลตอบแทนคาดหวัง ระหว่างส่วนต่างราคาในหุ้นปัจจุบัน กับราคาเหมาะสมตามปัจจัยพื้นฐาน (Capital gain) ตดลบมากกว่า 10% ขึ้นไป

โดยคำแนะนำด้วยการวิเคราะห์เชิงปัจจัยพื้นฐานนี้ อาจ “เหมือน” หรือ “แตกต่าง” กับคำแนะนำทางเทคนิครายวัน หรือคำแนะนำในเชิงกลยุทธ์ได้ นักลงทุนควรพิจารณาคำแนะนำในบทวิเคราะห์อย่างรอบคอบร่วมกับ ลักษณะพฤติกรรมกรรมการลงทุน และความสามารถในการรับความเสี่ยงได้ของนักลงทุน ก่อนตัดสินใจลงทุน

Anti-Corruption Progress Indicator : as of 1st November 2023

ได้รับการรับรอง CAC														
2S	AYUD	BWG	CSC	GBX	ILM	KTB	MOONG	PDJ	PT	SC	SORKON	TCMC	TOG	UOBKH
7UP	B	CEN	DCC	GC	INET	KTC	MSC	PG	PTECH	SCC	SPACK	TFG	TOP	UV
AAI	BAFS	CENTEL	DELTA	GCAP	INOX	L&E	MST	PHOL	PTG	SCCC	SPALI	TFI	TOPP	VCOM
ADVANC	BAM	CFRESH	DEMCO	GEL	INSURE	LANNA	MTC	PIMO	PTT	SCG	SPC	TFMAMA	TPA	VGI
AF	BANPU	CGH	DIMET	GFPT	INTUCH	LHFG	MTI	PK	PTTEP	SCGP	SPI	TGH	TPCS	VIH
AH	BAY	CHEWA	DRT	GGC	IRPC	LHK	NATION	PL	PTTGC	SCM	SPRC	THANI	TRT	WACOAL
AI	BBL	CHOTI	DUSIT	GJS	ITEL	LPN	NCAP	PLANB	PYLON	SCN	SRICHA	THCOM	TRU	WHA
AIE	BCH	CHOW	EA	GPI	IVL	LRH	NEP	PLANET	Q-CON	SEAOIL	SSF	THIP	TSC	WHAUP
AIRA	BCP	CIG	EASTW	GPSC	JAS	M	NKI	PLAT	QH	SE-ED	SSP	THRE	TSI	WICE
AJ	BCPG	CIMBT	ECF	GSTEEL	JKN	MAJOR	NOBLE	PM	QLT	SELIC	SSSC	THREL	TSTE	WIJK
AKP	BE8	CM	EGCO	GULF	JR	MALEE	NOK	PPP	QTC	SENA	SST	TIDLOR	TSTH	XO
AMA	BEC	CMC	EP	GUNKUL	JTS	MATCH	NRF	PPPM	RABBIT	SGC	STA	TIPCO	TTA	YUASA
AMANAH	BEYOND	COM7	EPG	HANA	KASET	MBAX	NWR	PPS	RATCH	SGP	STGT	TISCO	TTB	ZEN
AMATA	BGC	COTTO	ERW	HARN	KBANK	MBK	OCC	PR9	RML	SINGER	STOWER	TKS	TTCL	ZIGA
AMATAV	BGRIM	CPALL	ESTAR	HENG	KBS	MC	OGC	PREB	RS	SIRI	SUSCO	TKT	TU	
AP	BKI	CPAXT	ETC	HMPRO	KCAR	MCOT	OR	PRG	RWI	SITHAI	SVI	TMD	TVDH	
APCS	BLA	CPF	ETE	HTC	KCC	META	ORI	PRINC	S&J	SKR	SYMC	TMILL	TVO	
AS	BPP	CPI	FNS	ICC	KCE	MFC	PAP	PRM	SAAM	SMIT	SYNTEC	TMT	TWPC	
ASIAN	BROOK	CPL	FPI	ICHI	KGEN	MFEC	PATO	PROS	SABINA	SMK	TAE	TNITY	UBE	
ASK	BRR	CPN	FPT	IFS	KGI	MILL	PB	PSH	SAK	SMPC	TAKUNI	TNL	UBIS	
ASP	BSBM	CPW	FSMART	III	KKP	MINT	PCSGH	PSL	SAPPE	SNC	TASCO	TNP	UEC	
AWC	BTS	CRC	FTE	ILINK	KSL	MONO	PDG	PSTC	SAT	SNP	TCAP	TNR	UKEM	
ประกาศเจตนาสมัครเข้าร่วม CAC														
ACE	BTG	CV	EVER	J	MEGA	OSP	PROEN	SANKO	SM	TEGH	TQM	WIN		
ADB	BYD	DEXON	GLOBAL	JMART	MENA	OTO	PRTR	SENX	SUPER	TGE	TRUE	WPH		
ASW	CAZ	DMT	GREEN	JMT	MITSI	POLY	RBF	SFLEX	SVOA	TIPH	VARO	XPG		
BBGI	CBG	DOHOME	ICN	LEO	MODERN	PQS	RT	SIS	SVT	TKN	VIBHA			
BRI	CI	EKH	ITC	LH	NER	PRIME	SA	SKE	TBN	TPLAS	W			

ที่มา : SEC.or.th, สมาคมส่งเสริมสถาบันกรรมการบริษัทไทย (1 พ.ย. 2566) โดยบริษัทที่เข้าร่วมโครงการแนวร่วมปฏิบัติของภาคเอกชนไทยในการต่อต้านทุจริต (Thai CAC) มี 2 กลุ่ม คือ

- ได้รับการรับรอง CAC
- ได้ประกาศเจตนาสมัครเข้าร่วม CAC

Liberator Research Team

จรรยาพัณณ์ วัฒนวงศ์	หัวหน้าฝ่ายฯ, นักวิเคราะห์ปัจจัยพื้นฐาน	Jaroonpan.W@liberator.co.th
นารี อภิเสวตทานต์	นักวิเคราะห์ปัจจัยพื้นฐาน	Naree.A@liberator.co.th
วิจิตร อารยะพิศิษฐ	นักกลยุทธ์การลงทุน	Wijit.A@liberator.co.th
อภิวินันท์ ทวีศิริวณิช CFTe, CMT	นักวิเคราะห์ทางเทคนิค และ อนุพันธ์	Apiwat.T@liberator.co.th
กวีวัฒน์ ชุติภักดิ์	ผู้ช่วยนักวิเคราะห์	Tiwat.C@liberator.co.th
จิรภัทร คงบัว	ผู้ช่วยนักวิเคราะห์	Jirapat.K@liberator.co.th
ธนัชชา เซษุโรตติศักดิ์	นักวิเคราะห์ปัจจัยพื้นฐาน หุ้นต่างประเทศ	Thanatcha.C@liberator.co.th

บริษัทหลักทรัพย์ ลิเบอเรเตอร์ จำกัด (สำนักงานใหญ่) เลขที่ 944 โครงการสามย่านมิตรทาวน์ ชั้น 28 ห้องเลขที่ 2810, ชั้นที่ 29 ห้องเลขที่ 2906, ชั้นที่ 17 ห้องเลขที่ 1710 (ฝ่ายวิจัยฯ) ถนนพระราม 4 แขวงวังใหม่ เขตปทุมวัน กทม. 10330 โทรศัพท์ : 02-028-7441